

Avances de la integración de los migrantes venezolanos en Medellín

Antioquia es uno de los departamentos que más venezolanos alberga. Muchos de los migrantes han decidido establecerse allí por las oportunidades que ofrece. Medellín, como ciudad principal, acoge el porcentaje más alto de venezolanos que buscan emplearse y acceder a servicios básicos.

Boletín 08




Foto: Pablo Andrés Monslave Mesa

- PAG. 2 - Proceso de integración de los migrantes en Medellín por grupos de edad.
- PAG. 4 - Actividades que desarrollaban los venezolanos antes de migrar.

Proceso de integración de los migrantes en Medellín por grupos de edad.

En los últimos años, el Gobierno ha tomado medidas que han permitido regularizar parte de la población migrante en el país. Hasta el mes de septiembre de 2019 se han expedido 4 resoluciones¹ que otorgan a los venezolanos el permiso para permanecer en Colombia por 2 años. Quienes portan este documento pueden realizar cualquier actividad en Colombia de manera legal, así como afiliarse al sistema de seguridad social. No obstante, las medidas no alcanzan a cobijar a todos los venezolanos que han ingresado al país, por lo que cerca de la mitad aún se encuentra residiendo de manera irregular.

A corte de junio de 2019, Migración Colombia identificó a **1.408.055 venezolanos en el territorio nacional**. El 52,7 % se encontraba en condición migratoria regular y 47,3 % en situación irregular. La mayoría de venezolanos se ubicaron en Bogotá (22,3 %), seguido de los departamentos de Norte de Santander (13,17 %), La Guajira (11,7 %), Atlántico (8,9 %) y Antioquia (8 %).

Los migrantes, al igual que muchos colombianos de distintas regiones, han buscado ubicarse en las ciudades principales, pues hay una concepción de que en ellas hay mejores oportunidades para trabajar y estudiar. Por esta razón, las capitales del país acogen a la mayor parte de la población venezolana.

Con el fin de entender cuáles son las características de la población migrante, el Proyecto Migración Venezuela contrató una encuesta dirigida a 1.500 venezolanos en Bogotá, Barranquilla, Cali, Cúcuta y Medellín.

El presente artículo presenta el diseño metodológico de la encuesta realizada y describe los resultados en aspectos socio-demográficos de los migrantes venezolanos encuestados en Medellín, así como su proceso de integración con respecto a su edad para trabajar.

METODOLOGÍA DE LA ENCUESTA

La encuesta se realizó en febrero de 2019 y estuvo dirigida a migrantes venezolanos, definidos como personas nacidas en Venezuela o con nacionalidad venezolana que tenían más de tres meses en Colombia e intención de permanecer durante los tres

meses siguientes. En el proceso de recolección de la información, se incluyeron en la muestra colombianos retornados: personas con nacionalidad colombiana que vivieron en Venezuela y regresaron al país con la intención de quedarse.

El número de personas encuestadas se definió por muestreo no probabilístico, utilizando la metodología de bola de nieve. Esta consistió en que los encuestadores contactaban directamente a los migrantes, ubicándose en zonas estratégicas de las ciudades seleccionadas, y una vez finalizado el sondeo se les pedía a los encuestados que refirieran a otros migrantes, a fin de hallar una densidad y saturación de la muestra.

Las ciudades se seleccionaron según la distribución del total de migrantes venezolanos a septiembre de 2018, de acuerdo con los cálculos del Observatorio del Proyecto Migración Venezuela que resultaron de la Gran Encuesta Integrada de Hogares (GEIH). De los 571.651 migrantes en las 13 ciudades principales de Colombia, el 85,4 % se encontraba en cinco de ellas, así: Bogotá (36,5 %), Barranquilla (17,1 %), Cali (7,4 %), Cúcuta (11,3 %) y Medellín (13,1 %).

Al terminar la primera ronda, en el mes de febrero de 2019, **se habían encuestado 1.500 venezolanos mayores de 18 años**.

ILUSTRACIÓN 1 - DISTRIBUCIÓN DE LA MUESTRA POR CIUDADES

Ciudad	Porcentaje de la muestra
Barranquilla	17,4 %
Bogotá	26,3 %
Cali	16,4 %
Cúcuta	20,2 %
Medellín	19,7 %

Fuente: Cálculos del Observatorio del Proyecto Migración Venezuela con base en encuesta a migrantes venezolanos en Colombia.

LOS MIGRANTES VENEZOLANOS EN MEDELLÍN

El 63,9 % de los venezolanos encuestados en Medellín se ubicó en un rango de edad entre los 18 y 30 años. El 24,3 % tenía entre los 30 y 40 años, y el 11,8 % restante

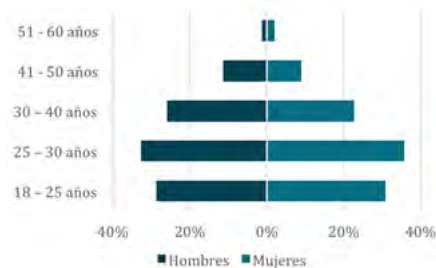
1. Resoluciones emitidas por PEP: 1285 de 2017 / 0361 de 2018 / 2033 de 2018 / 3317 de 2018

PROYECTO MIGRACIÓN Venezuela

era mayor de 41 años. Por sexo, el 49,3 % de los encuestados eran mujeres y el 51,7 % hombres.

GRÁFICO 1 - RANGO DE EDAD DE LOS MIGRANTES ENCUESTADOS

EL 63,9 % DE LOS ENCUESTADOS EN MEDELLÍN ERAN MAYORES DE EDAD Y MENORES A 30 AÑOS.

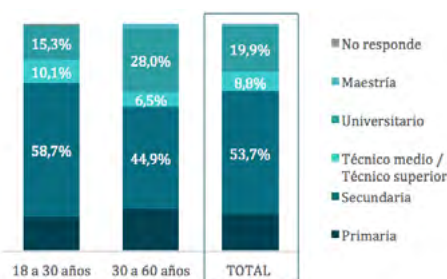


Fuente: Cálculos del Observatorio del Proyecto Migración Venezuela con base en encuesta a migrantes venezolanos en Colombia.

La mayoría (53,7 %) de los venezolanos encuestados cuenta con un título de bachiller y por lo menos 3 de cada 10 venezolanos tienen un título de educación superior.

De acuerdo con los grupos de edad, se denota una mayor proporción de migrantes con más de 30 años que cuentan con algún título de educación superior, frente a los que tenían menos de esa edad. En especial, a los venezolanos mayores de 30 años que contaban con un título universitario.

GRÁFICO 2 - NIVEL EDUCATIVO LOS MIGRANTES ENCUESTADOS, EN GENERAL, TIENEN ALTOS NIVELES EDUCATIVOS.



Fuente: Cálculos del Observatorio del Proyecto Migración Venezuela con base en encuesta a migrantes venezolanos en Colombia.

ACTIVIDADES QUE DESARROLLABAN ANTES DE MIGRAR

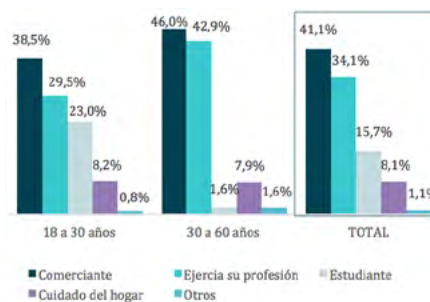
Muchos de los venezolanos tuvieron que interrumpir sus estudios al migrar. Por lo menos 2 de cada 10 migrantes encuestados

en Medellín entre los 18 y 30 años eran estudiantes en Venezuela (Gráfico 3).

También dejaron de trabajar en su oficio. Antes de salir de su país, el 41,1 % de los venezolanos de la muestra se dedicaba a la compra y venta de productos, el 34,1 % ejercía su profesión, y el 8,1 % se ocupaba del cuidado del hogar.

GRÁFICO 3 - ACTIVIDADES QUE DESEMPEÑABAN EN VENEZUELA

LA MAYORÍA DE LOS ENCUESTADOS TRABAJABA EN VENEZUELA.



Fuente: Cálculos del Observatorio del Proyecto Migración Venezuela con base en encuesta a migrantes venezolanos en Colombia.

RAZONES PARA MIGRAR Y ELECCIÓN DE COLOMBIA COMO DESTINO

Varios fueron los motivos que afirmaron tener los venezolanos encuestados para salir de su país. La principal fue la falta de oferta de alimentos de la canasta básica (75,3 %) y la necesidad de recursos para sostener a sus familias (75 %). En menor medida, el acceso a los servicios de salud (35,1 %), la inseguridad que había en Venezuela (24,4 %) y los altos costos de los productos y servicios (11,5 %).

34,1%
de los encuestados en Medellín, ejercía su profesión en Venezuela



Las escasez de alimentos y la falta de recursos económicos obligaron a la mayoría a migrar de Venezuela.

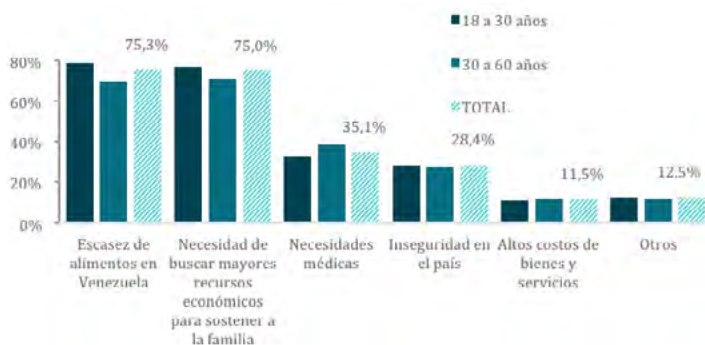
Foto: Pablo Andrés Monsiave Mesa

PROYECTO MIGRACIÓN Venezuela

Para los más jóvenes (menores de 30 años) la proporción de encuestados que dice haber migrado en razón de la escasez de alimentos (78,8 %) y la búsqueda de recursos económicos (77,2 %) es más alta, en comparación con los venezolanos mayores de 30 años (69,2 % y 71 % respectivamente).

GRÁFICO 4 - MOTIVOS PARA MIGRAR DE VENEZUELA

LA SITUACIÓN ECONÓMICA DE VENEZUELA ES EL REFLEJO DE LOS MOTIVOS PARA MIGRAR.



Fuente: Cálculos del Observatorio del Proyecto Migración Venezuela con base en encuesta a migrantes venezolanos en Colombia.

La elección de Colombia como país de destino está relacionada con la distancia y la percepción de mayor empleo. Cerca de la mitad (49,3 %) de los encuestados dijo que emigró al país porque era el lugar menos costoso. El 47 % también mencionó las oportunidades laborales que podrían ofrecerles.



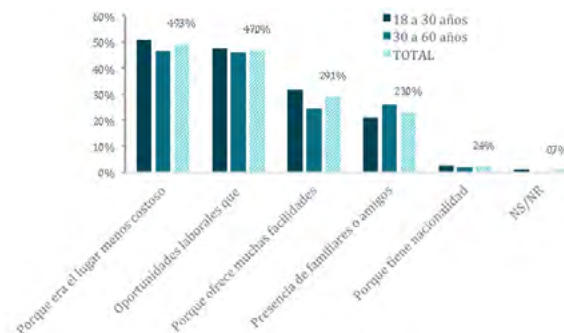
Una de las razones para migrar a Colombia es la percepción de mayor oferta laboral.

Asimismo, el 29,1 % eligió a Colombia porque ofrecía facilidades a los venezolanos y el 23 % porque tenía familiares o amigos en el país. Estas dos últimas cambian en orden de importancia de acuerdo al rango de edad de los migrantes.

Para los más jóvenes las facilidades que brinda Colombia a los venezolanos fue mayor motivación que las redes familiares. Mientras que para los mayores de 30 años la presencia de familiares y amigos primó más que las facilidades que podría ofrecerles el país.

GRÁFICO 5 - RAZONES PARA MIGRAR A COLOMBIA

MUY POCOS DE LOS ENCUESTADOS MIGRARON POR TENER TAMBIÉN NACIONALIDAD COLOMBIANA.

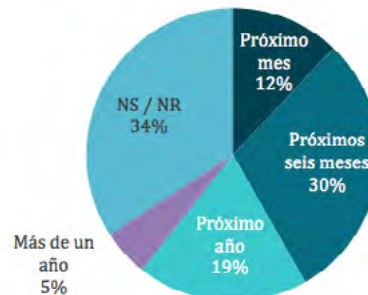


Fuente: Cálculos del Observatorio del Proyecto Migración Venezuela con base en encuesta a migrantes venezolanos en Colombia.

Del 86,8 % de migrantes que afirmó tener familiares directos en Venezuela, el 60,3 % piensa traerlos a vivir con ellos en Colombia. La principal razón por la que aún no los han traído ha sido la falta de ingresos para mantenerlos en el país (66 %).

GRÁFICO 6 - LOS VENEZOLANOS ESPERAN TRAER A SUS FAMILIARES A COLOMBIA

EL 41,8 % CONTEMPLA TRAERLOS EN MENOS DE SEIS MESES.



Fuente: Cálculos del Observatorio del Proyecto Migración Venezuela con base en encuesta a migrantes venezolanos en Colombia.

PROYECTO MIGRACIÓN Venezuela

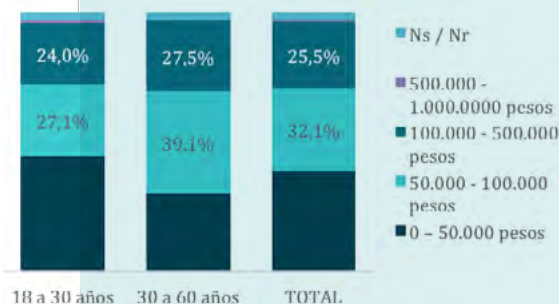
REMESAS ENVIADAS POR LOS VENEZOLANOS ENCUESTADOS EN MEDELLÍN

El 64,4 % de quienes tienen a sus familiares en Venezuela les envían dinero. La mayoría de hasta máximo 100 mil pesos, y una cuarta parte, entre 100 mil y 500 mil pesos.

Los migrantes más jóvenes envían por lo general valores menores a 50 mil pesos, mientras que los más adultos tienden a enviar una cifra un poco más alta: entre 50 mil y 100 mil pesos.

GRÁFICO 7 - REMESAS ENVIADAS A VENEZUELA

EN FEBRERO DE 2019, 100 MIL PESOS COLOMBIANOS EQUIVALÍAN A 5,6 SALARIOS MÍNIMOS EN VENEZUELA.



Fuente: Cálculos del Observatorio del Proyecto Migración Venezuela con base en encuesta a migrantes venezolanos en Colombia.

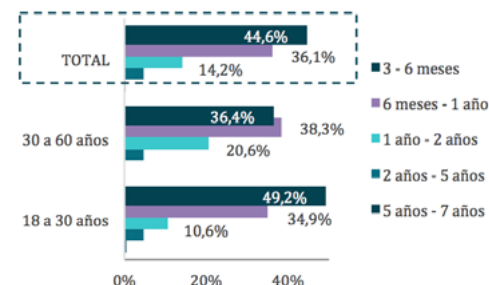
PROCESO DE INTEGRACIÓN DE LOS VENEZOLANOS

El 44,6 % de los migrantes encuestados lleva residiendo en el país de 3 a 6 meses, el 36,1 % entre 6 meses y 1 año, y una séptima parte entre 1 y 2 años.

Los más jóvenes llegaron hace menos de 6 meses. Los mayores de 30 años llevan viviendo en el país por lo menos un año, y el 20,6 % reside en Colombia hace 1 o 2 años.

GRÁFICO 8 - TIEMPO VIVIENDO EN COLOMBIA

LA MAYORÍA DE LOS VENEZOLANOS LLEVA RESIDIENDO MENOS DE UN AÑO EN EL PAÍS.



Fuente: Cálculos del Observatorio del Proyecto Migración Venezuela con base en encuesta a migrantes venezolanos en Colombia.

A continuación, se presenta cómo ha sido su proceso de integración en cada campo de la sociedad colombiana.

• MERCADO LABORAL

La experiencia o el nivel de estudio de los venezolanos no ha sido relevante a la hora de conseguir un trabajo en Medellín. El 96,6 % de los encuestados afirma que actualmente no ejerce su profesión u oficio. Además, el 77 % considera que acceder al mercado laboral es difícil. Estos motivos no cambian con la edad.


Convertir la migración en una oportunidad requiere de medidas que flexibilicen el acceso al mercado laboral. En general, son dos las barreras que encuentran los venezolanos para emplearse en Medellín: permisos de trabajo y la convalidación de títulos.

Para el primer caso, del total de encuestados en Medellín, el 64,5 % no contaba con un documento que le permitiera trabajar. De quienes sí lo tenían, un 91,3 % tenía el Permiso Especial de Permanencia; un 4,8 % cédula colombiana; y el restante, algún tipo de visa (2,9 %), o no lo sabía (0,9 %).

En segundo lugar, el 97,3 % de los encuestados no había logrado convalidar sus títulos académicos. Las razones principales fueron no contar con los documentos que el Estado venezolano tendría que proveerles para cumplir con los requisitos (26 %) y el costo del proceso (25 %).

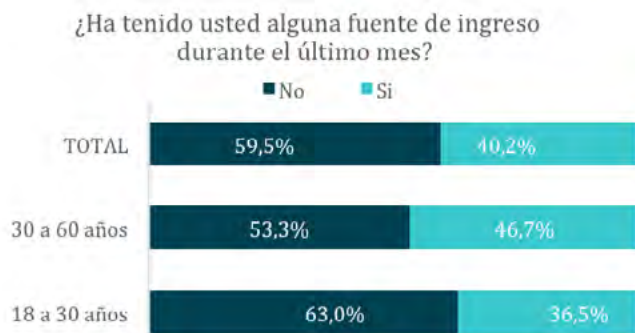
Pese a lo anterior, el 40,2 % de los venezolanos encuestados ha recibido ingresos en el último mes. De ellos, el 89 % trabajando de manera informal, sin contrato. Y muy pocos mediante un contrato indefinido (5,1 %), de prestación de servicios (3,4 %) o de otro tipo (2,6 %).

La proporción de quienes han recibido ingresos en el último mes es más alta para los migrantes encuestados mayores de 30 años.



PROYECTO MIGRACIÓN Venezuela

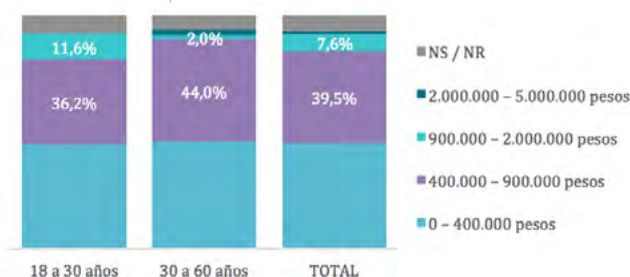
GRÁFICO 9 - ACCESO A EMPLEO
ENTRE MÁS EDAD TENGAN, MAYOR ES LA PROPORCIÓN DE MIGRANTES QUE RECIBIERON INGRESOS.



Fuente: Cálculos del Observatorio del Proyecto Migración Venezuela con base en encuesta a migrantes venezolanos en Colombia.

Los ingresos percibidos están alrededor de un salario mínimo e incluso menos. El 45,5 % de los venezolanos encuestados en Medellín reciben menos de 400 mil pesos, el 39,5 % entre 400 mil y 900 mil pesos, y un 7,6 % entre 900 mil y 2 millones de pesos. Los jóvenes tienden a recibir ingresos más altos frente a la proporción de quienes tienen más de 30 años y ganan entre 900 mil y 2 millones de pesos.

GRÁFICO 10 - INGRESOS RECIBIDOS EN EL ÚLTIMO MES
CERCA DE LA MITAD DE LOS ENCUESTADOS RECIBE MENOS DE UN SALARIO MÍNIMO.



Las condiciones laborales dependen del tipo de contrato con el que se cuente. Por este motivo, el no tenerlo los expone a ser explotados laboralmente, trabajando más horas de las permitidas. En Medellín, el 5,9 % de los encuestados dedicaba de 4 a 5 horas a su trabajo, el 24,4 % entre 6 y 8 horas, y un 37 % entre 8 y 10 horas diarias.

Los migrantes jóvenes gastaron menos horas de trabajo y recibieron mayores ingresos. El 29 % de los encuestados entre los 18 y 30 años de edad trabaja más de 10 horas, mientras que esta proporción es del 36 % para quienes tienen entre 30 y 60 años.

GRÁFICO 11 - TIEMPO DEDICADO AL TRABAJO
EL 69,6 % DE LOS JÓVENES TRABAJA 10 O MENOS HORAS AL DÍA.



Fuente: Cálculos del Observatorio del Proyecto Migración Venezuela con base en encuesta a migrantes venezolanos en Colombia.

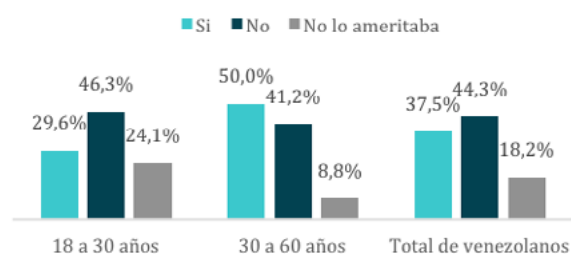
• SALUD

El 67 % de los venezolanos encuestados en Medellín considera que acceder al servicio de salud es difícil. Aunque todos los migrantes tienen derecho a ser atendidos en cualquier hospital en caso de urgencia, no todos recibieron esa atención. Del 29,7 % que presentó problemas de salud durante los últimos 6 meses solo el 37,5 recibió atención médica.

Según la edad, la mitad de los migrantes encuestados entre los 30 y 60 años recibió atención. De ellos, el 64,7 % a través de una institución pública y el 29,4 % de instituciones privadas.

En cambio, 3 de cada 10 jóvenes fueron atendidos por un médico cuando lo necesitaron. El 56,3 % fue recibido por una institución pública, una cuarta parte por una institución privada y el 12,5 % por una fundación o institución no gubernamental.

GRÁFICO 12 - ACCESO A SALUD
EL 60,6 % DE LA ATENCIÓN QUE RECIBIERON LOS ENCUESTADOS FUE DADA POR ALGUNA INSTITUCIÓN PÚBLICA.



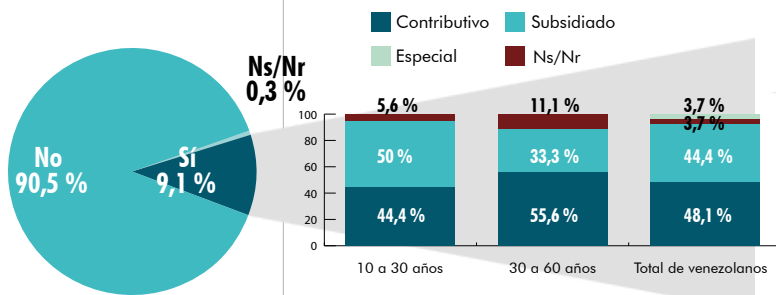
Fuente: Cálculos del Observatorio del Proyecto Migración Venezuela con base en encuesta a migrantes venezolanos en Colombia.

La mayoría de los migrantes venezolanos no está afiliado a alguna entidad de seguridad social en salud. El **90,5 % de los encuestados en Medellín no se encuentra afiliado al sistema**. Son dos las razones principales con las que justifican no estar afiliados: el 45,4 % manifiesta que no cuenta con los requisitos para acceder al servicio y el 41,4 % dice que no puede costear la afiliación.

De la proporción de migrantes que se encuentra afiliada, el 48,1 % está en régimen contributivo y el 44,4 % en el subsidiado. Entre más edad tienen los migrantes afiliados (más de 30 años), mayor es su afiliación.

GRÁFICO 13 - AFILIADOS A SALUD

LA MITAD DE LOS JÓVENES AFILIADOS HACE PARTE DEL RÉGIMEN SUBSIDIADO.



Fuente: Cálculos del Observatorio del Proyecto Migración Venezuela con base en encuesta a migrantes venezolanos en Colombia.

• EDUCACIÓN DE LOS HIJOS DE VENEZOLANOS

Una de las razones por las que los encuestados migraron de Venezuela fue porque no había educación para sus hijos. De hecho, el 54 % de los migrantes encuestados considera que es fácil o muy fácil acceder a la educación en Colombia.

En efecto, **el 61,2 % de los hijos de los migrantes encuestados en Medellín se encuentran estudiando**. El 92,7 % los tiene inscritos en colegios públicos y un 7,3 % en privados.

No obstante, del grupo de venezolanos que no los tiene inscritos, el **31,7 % afirma que no los han aceptado por falta de papeles y el 24,4 % por la incapacidad para costearles los estudios**. Un porcentaje menor, de 2,4 %, dijo que a pesar de cumplir los requisitos no los aceptaron. Por su parte, un 41,5 % dijo no saber la razón o no respondió a esta pregunta.

2. Ver información: 'Mis hijos son venezolanos, ¿pueden estudiar en un colegio público?' <https://migravenezuela.com/web/articulo/venezolanos-pueden-inscribirse-en-colegios-publicos-de-colombia/837>



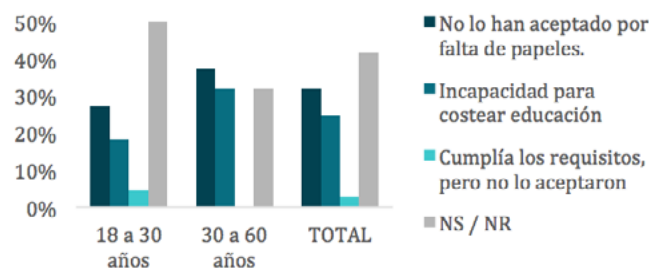
El desconocimiento es uno de los motivos por el cual la mayoría de los migrantes no han matriculado a sus hijos en una institución educativa.

Por rango de edad, el orden es el mismo; sin embargo, hay una mayor proporción de personas entre los 30 y 60 años que consideran la falta de papeles y su incapacidad para costear la educación de sus hijos como razones de mayor peso. Los jóvenes, en cambio, prefieren no responder o no saben el motivo por el que sus hijos no están inscritos al sistema educativo.

Los anterior demuestra que, aunque consideren que el acceso es fácil, hay desconocimiento sobre lo que se debe hacer para que los niños migrantes se inscriban al sistema educativo².

GRÁFICO 14 - RAZONES POR LAS QUE LOS HIJOS DE MIGRANTES NO ESTUDIAN

PESE A QUE PUEDEN INSCRIBIRSE SIN IMPORTAR SU ESTATUS MIGRATORIO, EL 38,8 % NO ESTÁ ESTUDIANDO.



Fuente: Cálculos del Observatorio del Proyecto Migración Venezuela con base en encuesta a migrantes venezolanos en Colombia.

PROYECTO MIGRACIÓN Venezuela

• VIVIENDA

Poco más de la mitad (55,4 %) de los venezolanos encuestados en Medellín se hospedaron en casa de amigos o familiares cuando llegaron a Colombia.

El 64,2 % cree que es difícil o incluso muy difícil acceder a una vivienda o arriendo. Dadas las dificultades para acceder a vivienda, el 93,2 % vive en arriendo compartido, el 4,4 % en vivienda compartida pero no arrendada, y el 0,7 % en casa propia. Esta situación no difiere con la edad.

Dado que la mayoría divide los gastos del arriendo, se observa que son muy pocos los venezolanos en Medellín que viven solos o con una sola persona. Por lo menos 8 de cada 10 encuestados viven con dos o más personas.

Con respecto a la edad, los mayores de 30 años tienden a vivir solos o con menos personas en comparación a los jóvenes. No obstante, la proporción es igual cuando son más de seis personas conviviendo.

GRÁFICO 15. NÚMERO DE PERSONAS CON LAS QUE COMPARTEN VIVIENDA
3 DE CADA 10 VENEZOLANOS MAYORES DE 30 AÑOS VIVEN SOLOS O CON UNA PERSONA.



Fuente: Cálculos del Observatorio del Proyecto Migración Venezuela con base en encuesta a migrantes venezolanos en Colombia.

CONSIDERACIONES FINALES

Medellín es la cuarta ciudad con mayor número de migrantes en el país. Aunque no es la más cercana a la frontera, su cultura y economía ha logrado atraer tanto a extranjeros como a nacionales.

Los venezolanos encuestados en esta ciudad consideraban que encontrarían mayores oportunidades laborales y facilidades para los migrantes. Por eso, al migrar dejaron de ejercer su profesión y los más jóvenes abandonaron sus estudios. Ya en Medellín manifestaron que solo el acceso a la educación es fácil, mientras que el acceso a otros servicios y al empleo les resulta difícil.

Las restricciones que les impiden tener documentos que les autoricen trabajar o ejercer su profesión ha afectado la forma en que se insertan al mercado laboral formal. La mayoría de los que reportaron tener un ingreso no cuentan con un contrato laboral y reciben igual o menos de un salario mínimo. Los mayores de 30 años tienden a trabajar más horas y a recibir menores ingresos en comparación con los más jóvenes.

Los resultados reportados en este documento confirman, junto con los de las demás ciudades analizadas por el Proyecto Migración Venezuela, que urgen medidas que permitan desligar la situación migratoria del acceso a servicios básicos y derechos. También es importante facilitar el acceso al trabajo, de manera que permita aprovechar el capital humano venezolano.

PROYECTO MIGRACIÓN Venezuela

Es un producto de Proyectos Semana S.A. financiado con el apoyo de la Agencia de Estados Unidos para el Desarrollo Internacional (USAID), a través del programa de Alianzas para la Reconciliación operado en Colombia por ACIDI/VOCA. Los contenidos son responsabilidad de Proyectos Semana S.A. y no necesariamente reflejan las opiniones de USAID o del Gobierno de Estados Unidos.



Director:

Alejandro Santos Rubino

Gerente:

Paula Ximena Acosta Márquez

Directora del proyecto:

Paula Marcela Escobar Correa

Editora general:

Rubi Marcela Pérez Jiménez

Profesional Social:

Liney Álvarez Altamiranda

Profesional en Seguridad:

David Molano Londoño

Profesional Economía:

Ana María Restrepo Rodríguez

Diseñador:

João Gabriel Barroso

Proyectos Semana S. A.

Gerente general:

Sandra Suárez Pérez

Productora general:

Angélica Sánchez

Gerente de audiencias:

Nancy Pedraza Alvarado

Gerente administrativa:

Carol Ramírez

Gerente de Finanzas y Planeación:

Miguel Cepeda Ramos

Directora de contabilidad:

Consuelo Quintero

Jefe de tesorería:

Ligia Yaneth Gómez Cuellar

Directora de servicios generales:

Martha Viasus

Directora jurídico:

Julia Inés Prado Cantillo

Directora de marcas:

Catalina Monsalve

Director creativo:

Hernán Sansone

Coordinadora de archivo

fotográfico:

Isis Paola Rodríguez



Para los venezolanos en Medellín, el acceso a la salud y al empleo es considerado muy difícil.