

PROYECTO MIGRACIÓN Venezuela



Semana



Migración Venezolana en Cali:

¿Quiénes son los migrantes y cómo va su integración?

Paula Acosta

Directora Equipo de Innovación Social Semana - Proyecto Migración Venezuela

Migrantes y refugiados

Estos son los países con más movilizaciones de sus habitantes hacia tierras extranjeras, según cifras de 2017.

Fuente: Naciones Unidas - 2017

HONDURAS

722.000 migrantes y refugiados.

¿A dónde emigran?

- Estados Unidos
- México

A NIVEL GLOBAL

MIGRANTES

173
millones de personas se movilizaron en 2000 y

258
millones en 2017.

NICARAGUA

658.000 migrantes y refugiados.

¿A dónde emigran?

- Estados Unidos
- Centroamérica

VENEZUELA

3 millones de migrantes y refugiados.

¿A dónde emigran?

- Colombia
- Perú
- Ecuador
- Brasil
- Chile

SIRIA

6.8 millones de migrantes y refugiados.

¿A dónde emigran?

- Unión Europea

REPÚBLICA DEMOCRÁTICA DEL CONGO

1.6 millones de migrantes y refugiados.

¿A dónde emigran?

- África
- Europa

SUDÁN DEL SUR

2.6 millones de migrantes y refugiados.

¿A dónde emigran?

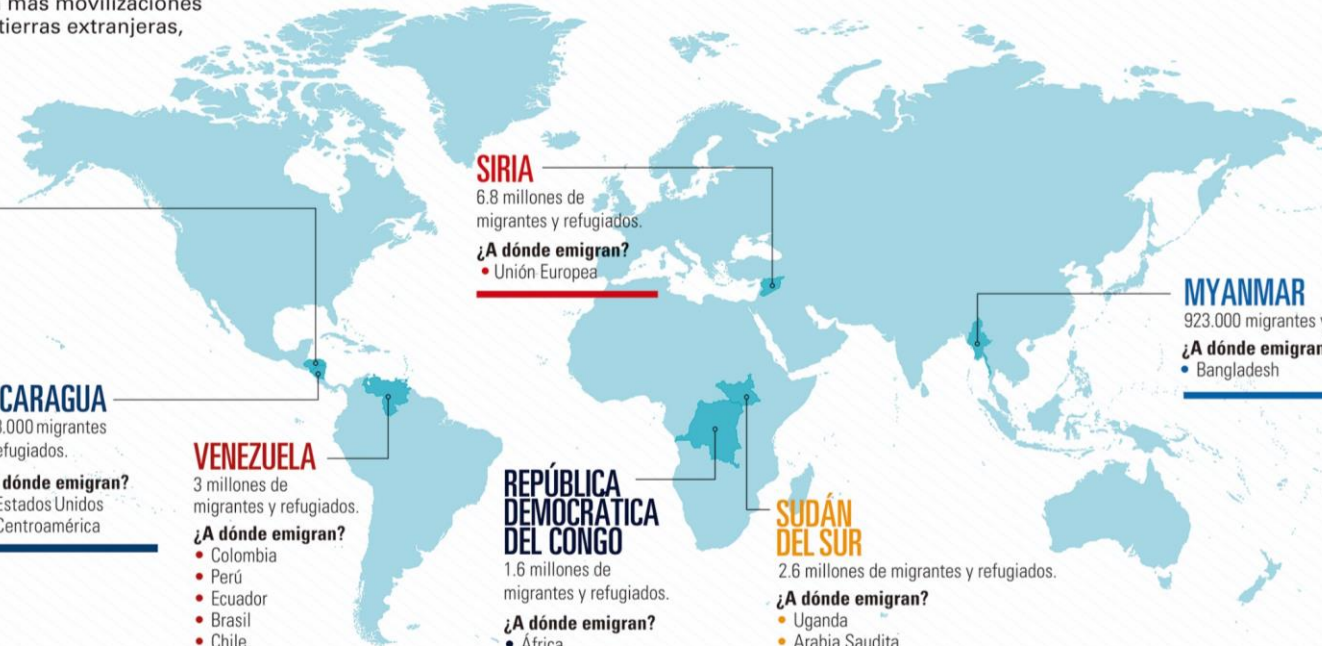
- Uganda
- Arabia Saudita

MYANMAR

923.000 migrantes y refugiados.

¿A dónde emigran?

- Bangladesh



Siria

6,8 millones de migrantes y refugiados sirios*

1.000 personas ingresan a Turquía desde Siria **al día** en promedio**

Venezuela

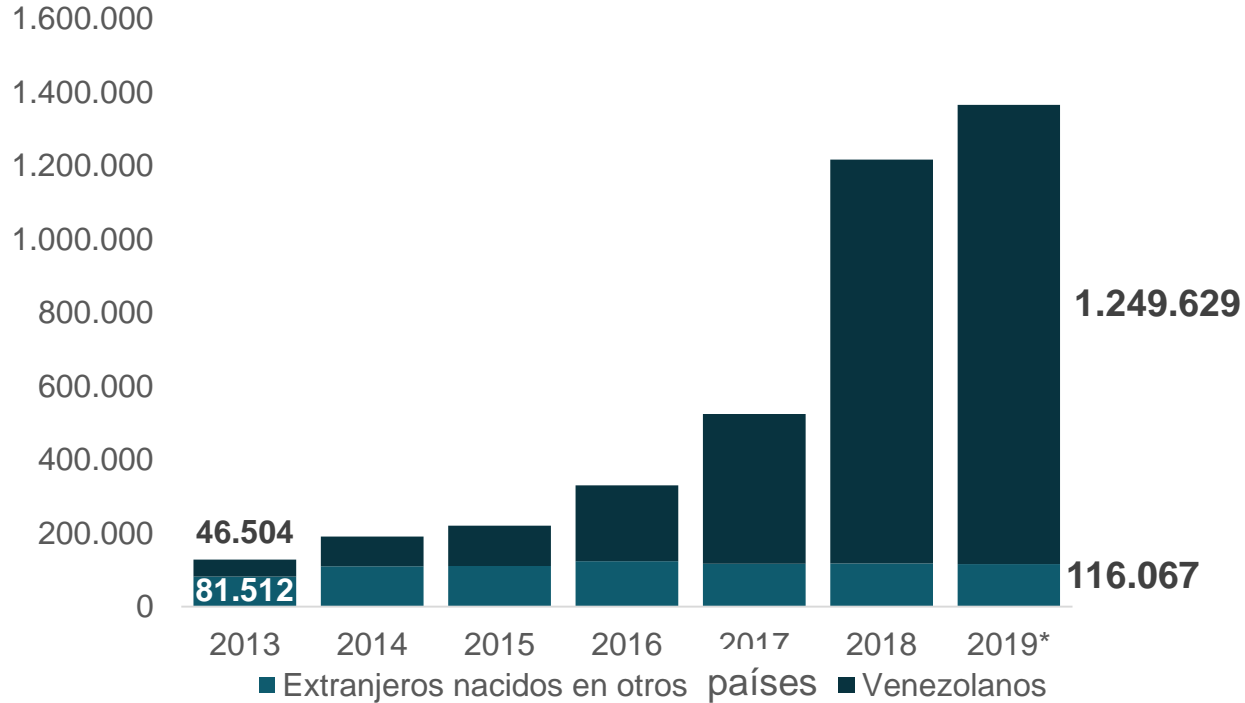
3,4 millones de migrantes y refugiados venezolanos*

1.600 personas ingresan a Colombia desde Venezuela **al día** en promedio***

Fuente: *Naciones Unidas 2018 **Brookings 2018, ***Cálculos del Observatorio del Proyecto Migración Venezuela con base en Migración Colombia, 2019.

Es el primer proceso de este tipo en Colombia

Número de extranjeros en Colombia



El número de extranjeros en Colombia se ha multiplicado por 10 desde 2013

Fuente: Cálculos del Observatorio del Proyecto Migración Venezuela con base en DANE-GEIH. Datos a febrero de 2019

¿Cuántos son los migrantes venezolanos?

Venezolanos en Colombia

1

1.260.594¹



2

1.293.570²



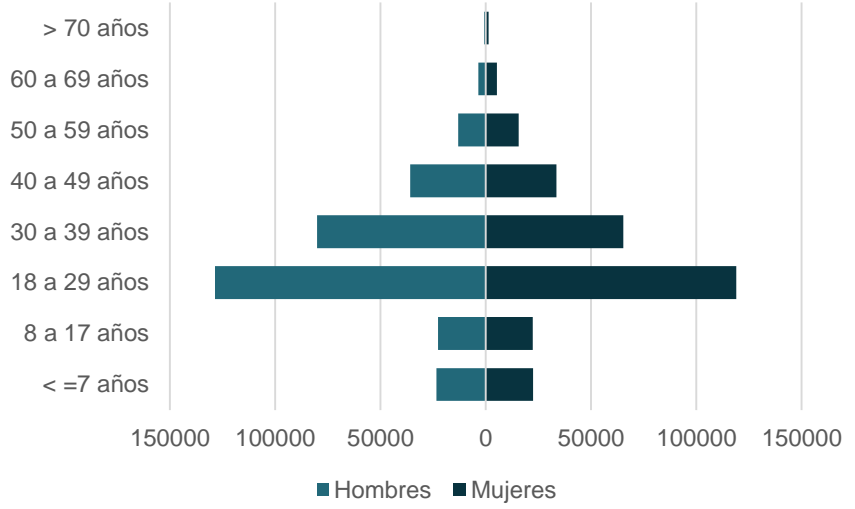
3

1.644.800³



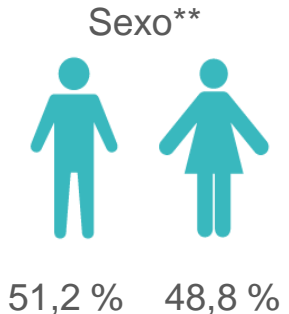
Regulares con PEP

593.383¹



Fuente:1. Migración Colombia con corte a 31 de marzo 2019
 2.Cálculos Observatorio Proyecto Migración Venezuela con base en la GEIH con corte a febrero 2019
 3. iMMAP con corte a 28 de febrero de 2019

¿Quién es el migrante?



	Colombianos*		Venezolanos**	
	Nacional	Valle del Cauca	Nacional	Valle del Cauca
15 a 59 años	62,1 %	63,7%	58,1%	66,5%
Menores de 14	25,9 %	23%	32,2%	32,1%

Fuente: *Dane: Proyecciones de población a 2018.
 **Cálculos del Observatorio Migración Venezuela con base en DANE-GEIH. Datos a febrero de 2019

Encuesta a migrantes venezolanos

Metodología

- Bola de nieve o por intercepción
- Hombres y Mujeres con edades entre los 18 a 60 años, pertenecientes a todos los estratos socioeconómicos, residentes en Colombia mínimo hace tres meses y máximo 5 años.
- **Tamaño de muestra:** 1.501 encuestas

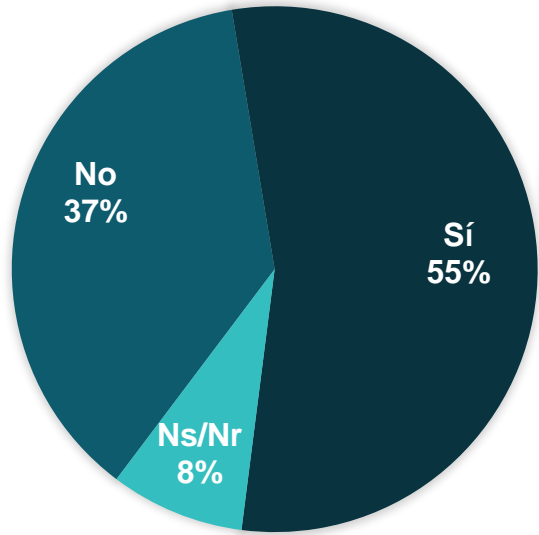
Ciudad	Muestra	Error de Muestreo
Bogotá	395	4.9%
Cúcuta	303	6.2%
Barranquilla	261	6.2%
Cali	246	5.7%
Medellín	296	5.7%
Total	1.501	2.5%

Muchos venezolanos se quedarán en Colombia

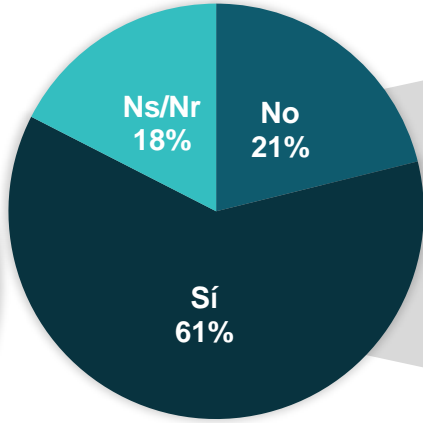
¿Planea usted volver a Venezuela?

¿Cuándo?

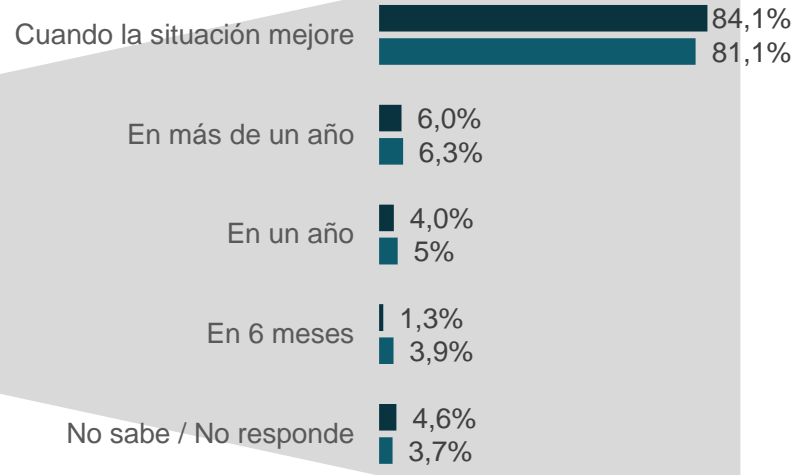
5 Ciudades



Cali



■ Cali ■ 5 ciudades

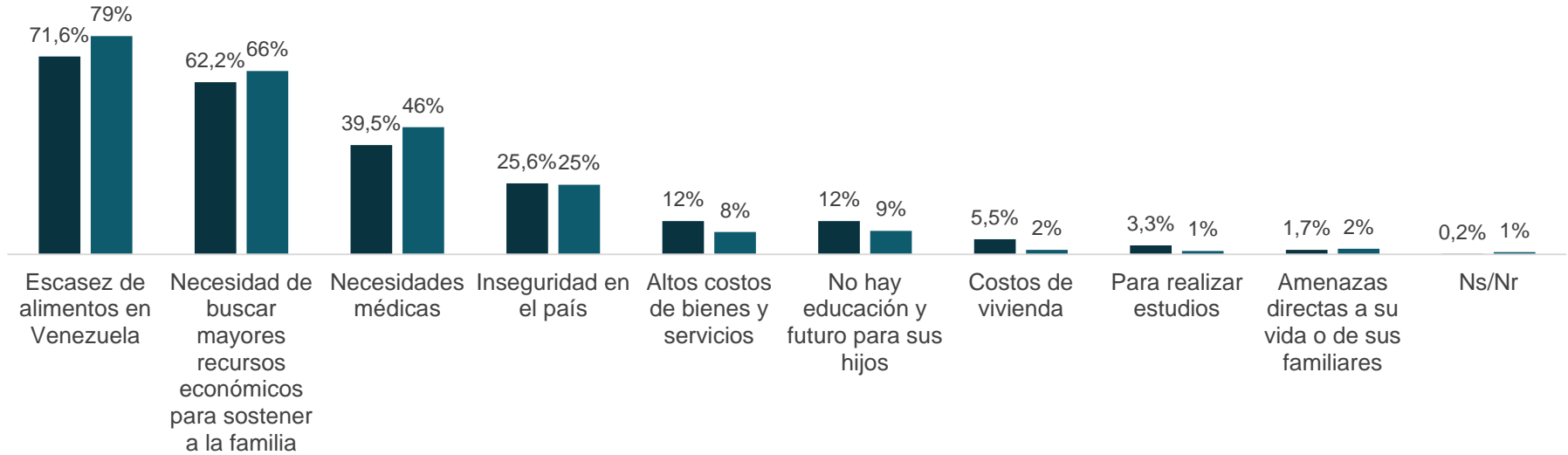


Fuente: Observatorio del Proyecto Migración Venezuela – Encuesta a migrantes venezolanos en Colombia, febrero 2019

¿Por qué migran los venezolanos?

¿Por qué decidió emigrar de Venezuela?

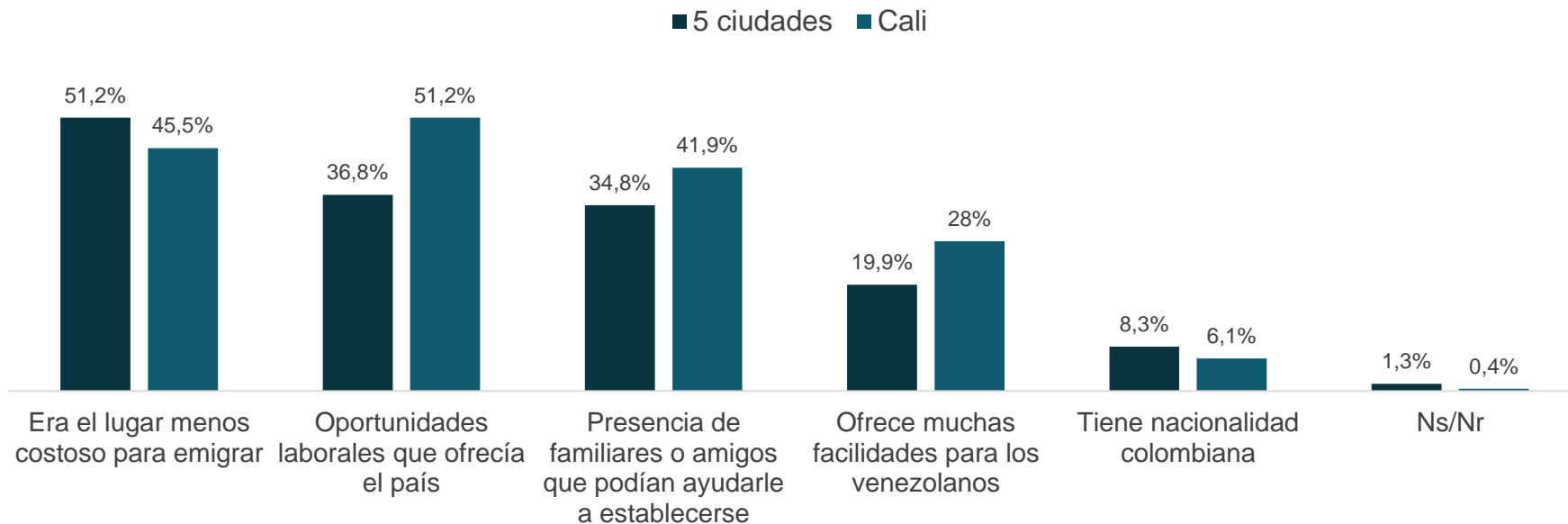
■ 5 ciudades ■ Cali



Fuente: Observatorio del Proyecto Migración Venezuela – Encuesta a migrantes venezolanos en Colombia, febrero 2019

¿Por qué migran los venezolanos?

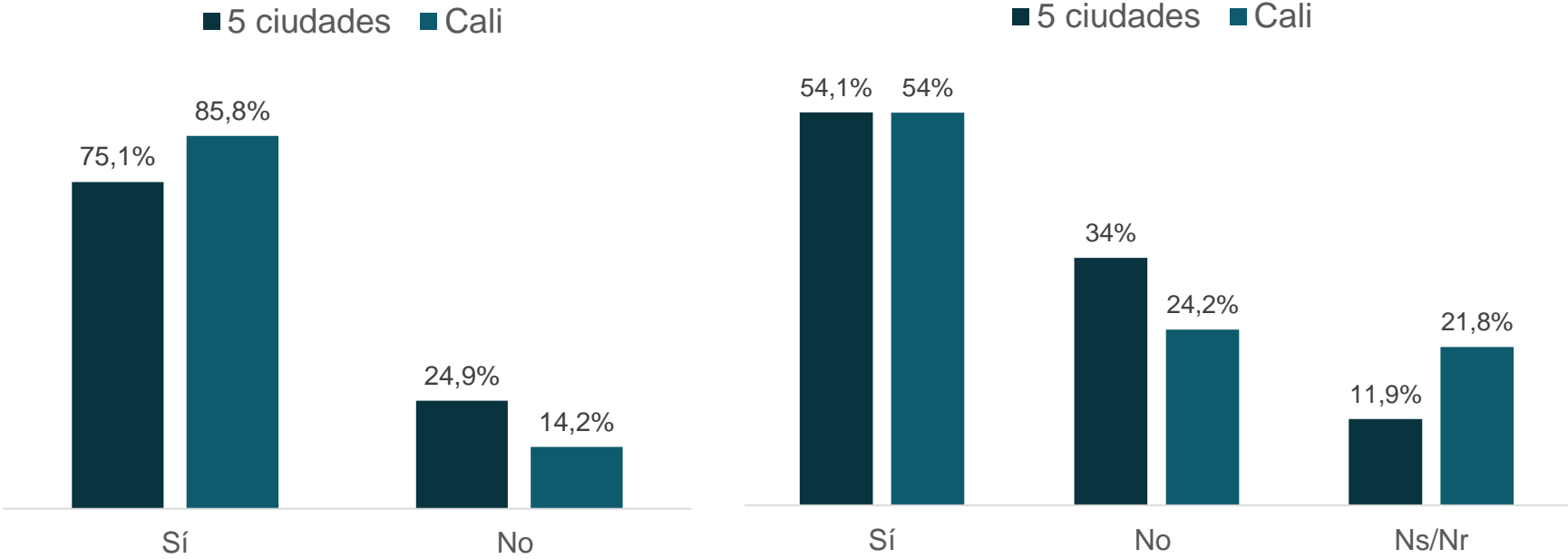
¿Por qué decidió emigrar a Colombia?



Fuente: Observatorio del Proyecto Migración Venezuela – Encuesta a migrantes venezolanos en Colombia, febrero 2019

La migración continuará y aumentará

¿Tiene familiares directos en Venezuela? ¿Tiene planes de traer a su familia a vivir con usted?

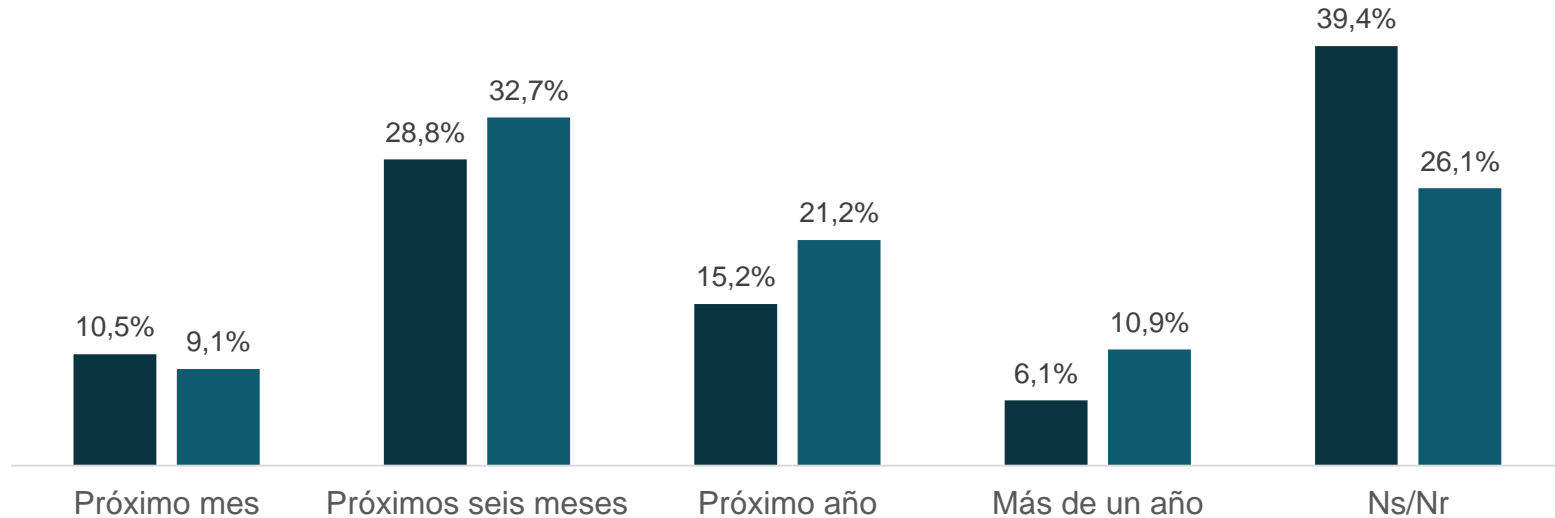


Fuente: Observatorio del Proyecto Migración Venezuela – Encuesta a migrantes venezolanos en Colombia, febrero 2019

La migración continuará y aumentará

¿En cuánto tiempo espera poder traer a sus familiares?

■ 5 ciudades ■ Cali



Fuente: Observatorio del Proyecto Migración Venezuela – Encuesta a migrantes venezolanos en Colombia, febrero 2019

Los venezolanos en Colombia tienen el **potencial** para aportar al **desarrollo económico y social** del país

Crecimiento del PIB sin migración

2,5 % a 3,2 % en 2021¹



+ 0,5 - 0,7 pp si migran 1 millón de venezolanos¹



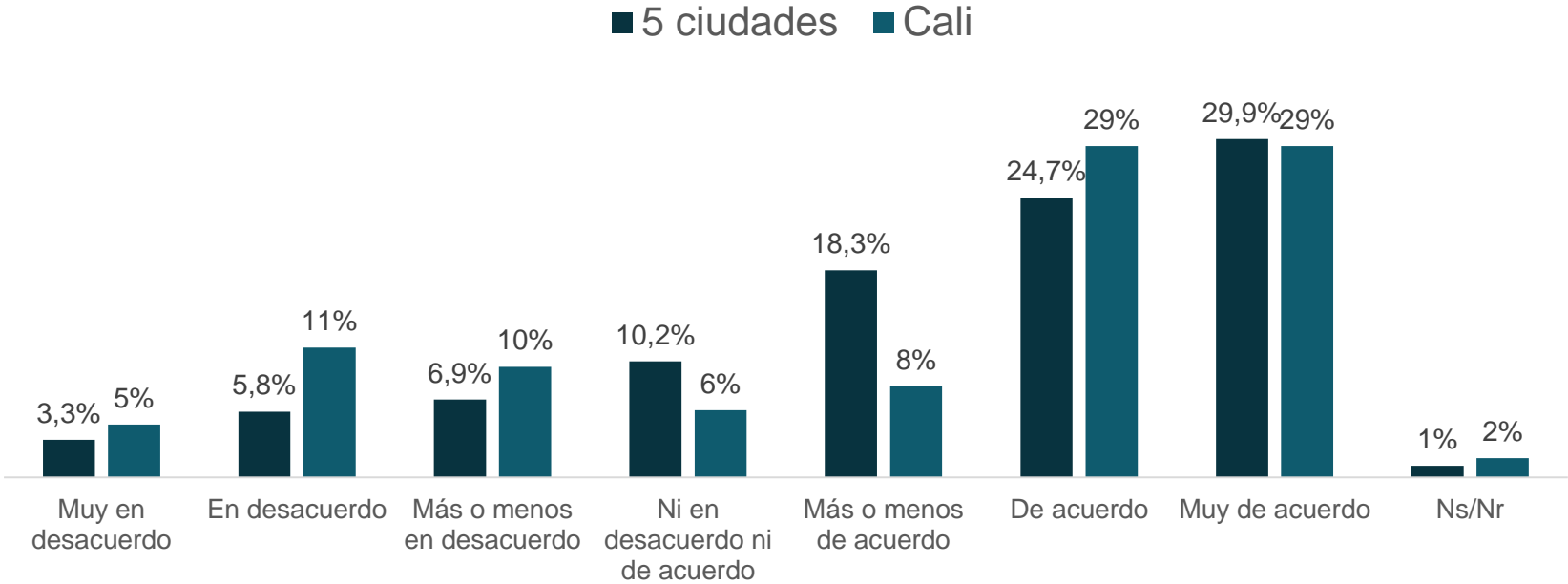
+ 0,5 - 0,9 pp si migran 2 millones de venezolanos¹

OCDE: “La migración puede ayudar a elevar el crecimiento potencial [...]. Sin embargo, esto requiere continuar con las políticas de integración que ayuden a absorber a los migrantes en el mercado de trabajo, así como inversiones en los sistemas de educación y salud”²

Fuente: 1. DNP 2018 y Fedesarrollo 2018
2. OCDE 2019

La migrantes pueden contribuir a Colombia

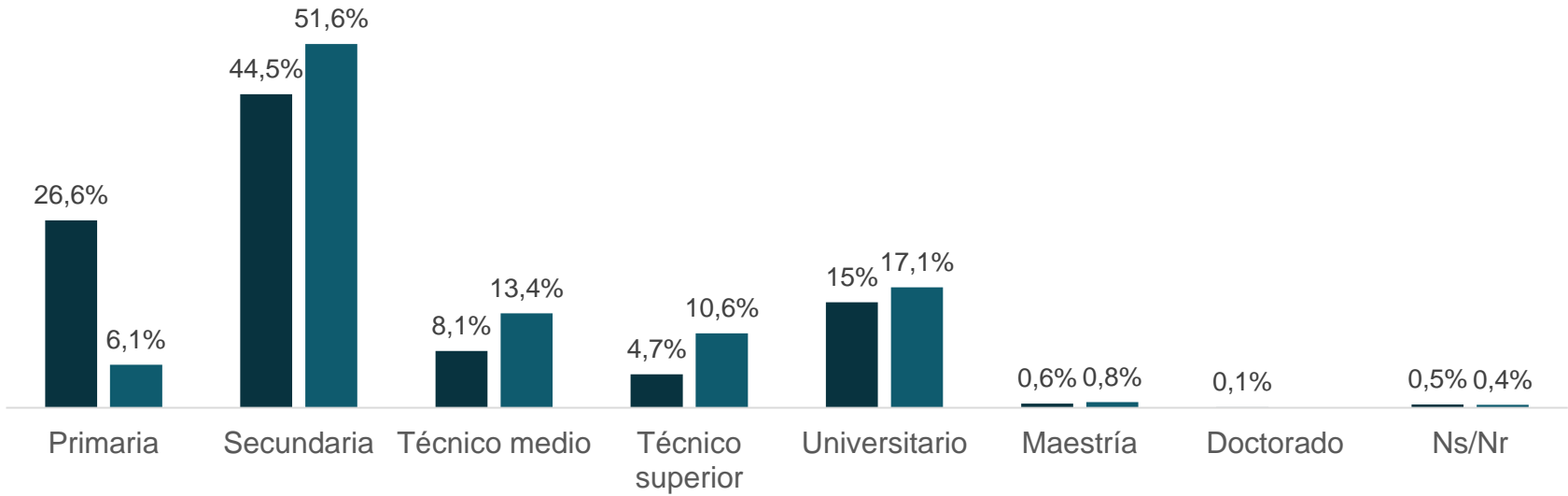
¿Los venezolanos pueden aportar mucho a Colombia?



Fuente: Observatorio del Proyecto Migración Venezuela – Encuesta a migrantes venezolanos en Colombia, febrero 2019

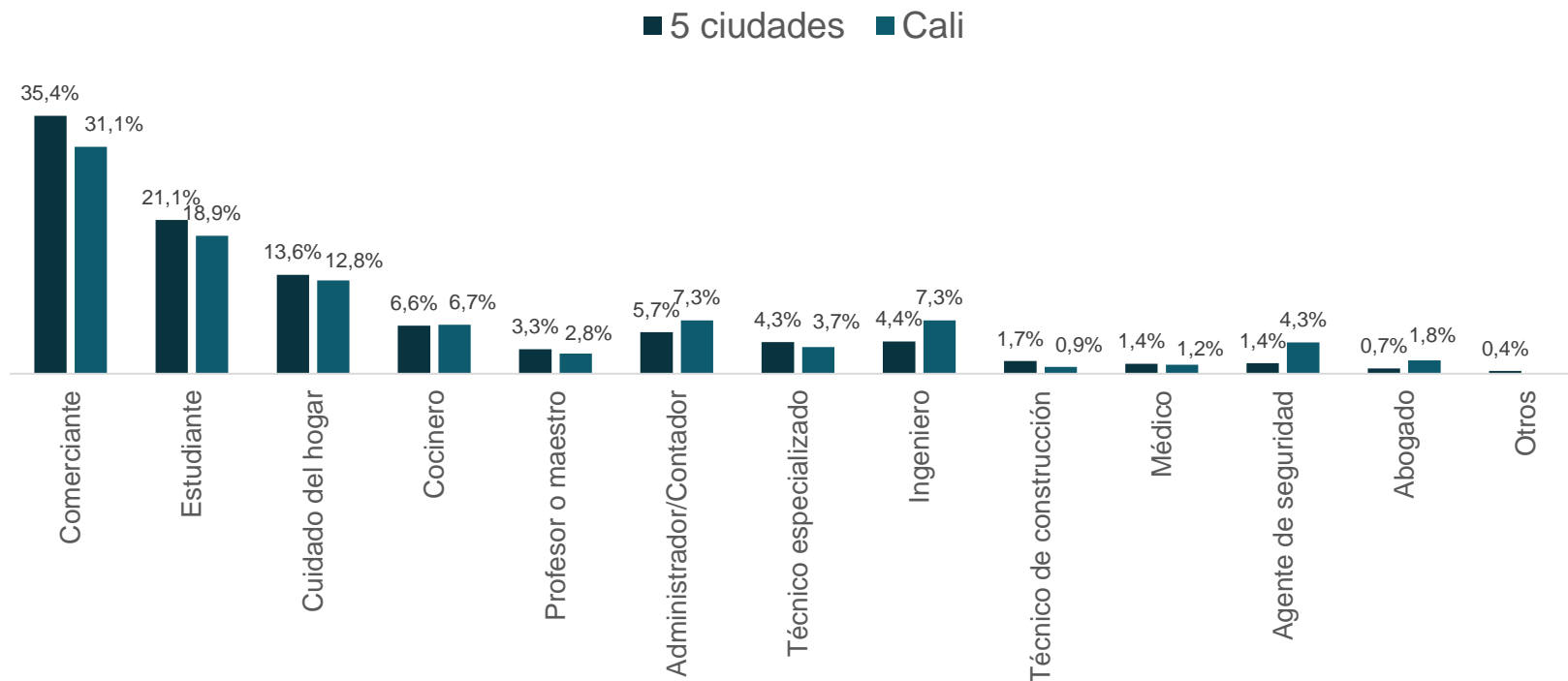
Los venezolanos tienen alto nivel educativo

Nivel educativo
■ 5 ciudades ■ Cali



Fuente: Observatorio del Proyecto Migración Venezuela – Encuesta a migrantes venezolanos en Colombia, febrero 2019

En Venezuela desempeñaban oficios diversos



Fuente: Observatorio del Proyecto Migración Venezuela – Encuesta a migrantes venezolanos en Colombia, febrero 2019

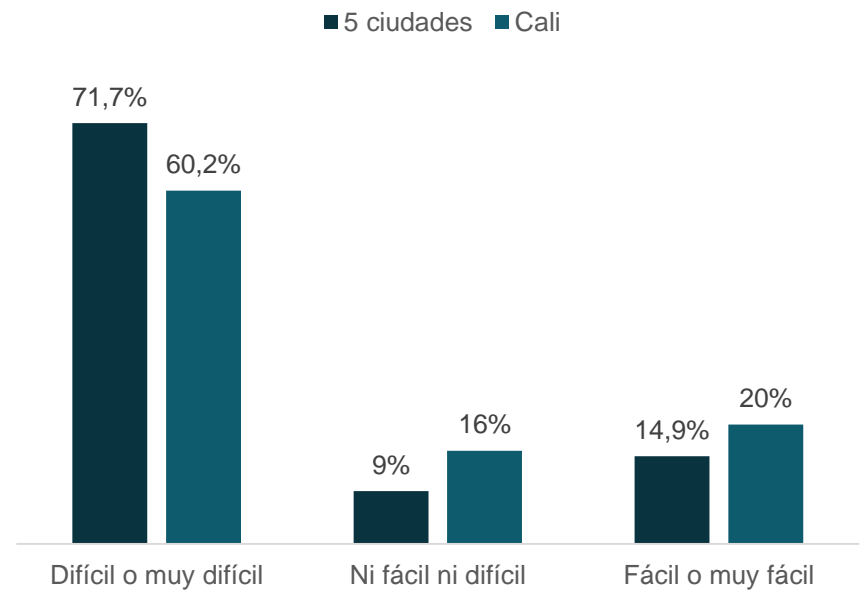
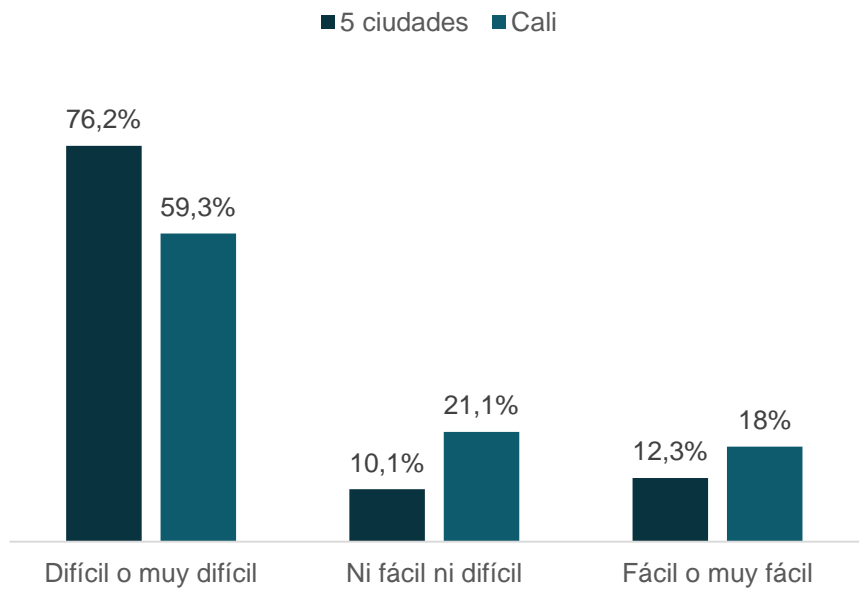
Para lograrlo, es necesario **facilitar la integración**

Los retos son grandes...

En su percepción, el acceso a servicios es difícil

¿Considera difícil o fácil acceder a empleo?

¿Considera difícil o fácil acceder a salud?

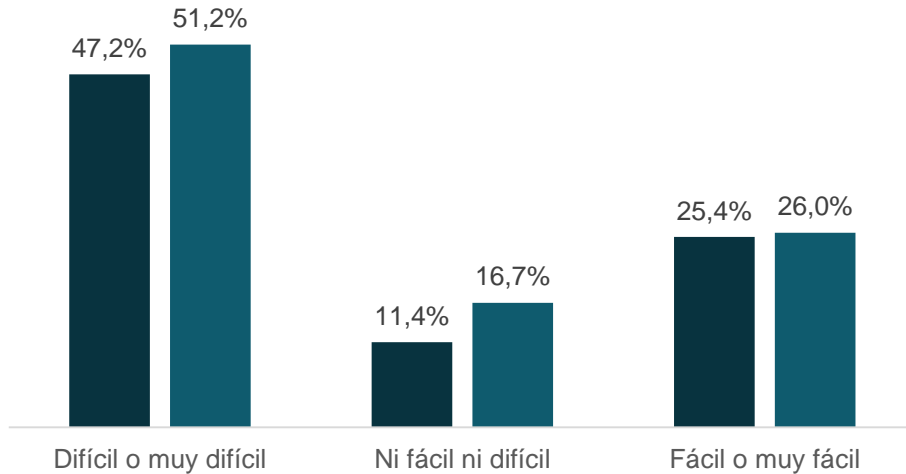


Fuente: Observatorio del Proyecto Migración Venezuela – Encuesta a migrantes venezolanos en Colombia, febrero 2019

En su percepción, el acceso a servicios es difícil

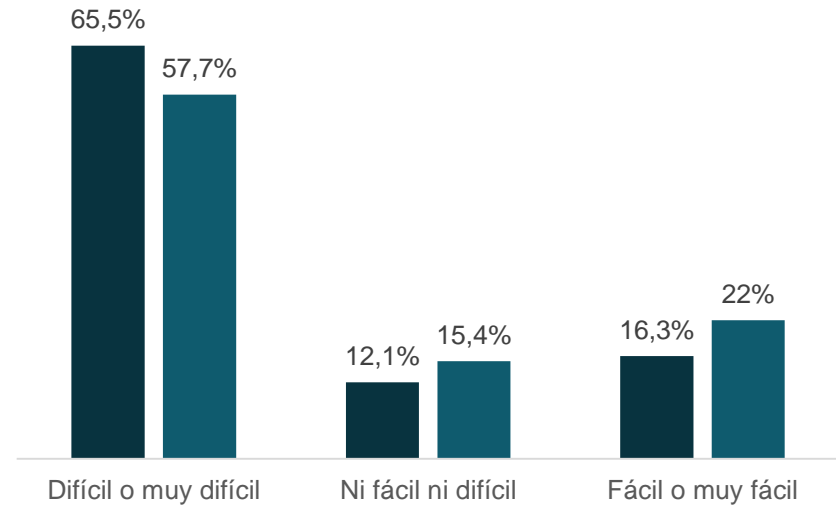
¿Considera difícil o fácil acceder a educación?

■ 5 ciudades ■ Cali



¿Considera difícil o fácil acceder a documentos legales?

■ 5 ciudades ■ Cali

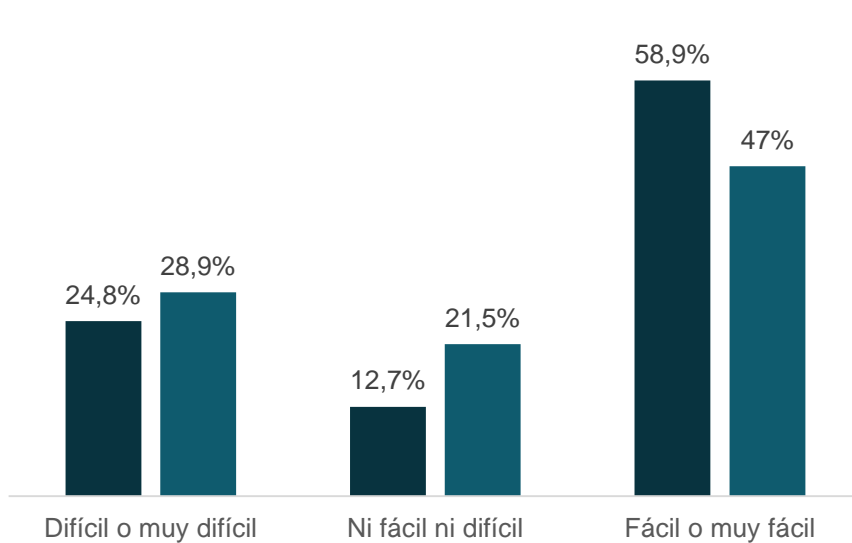


Fuente: Observatorio del Proyecto Migración Venezuela – Encuesta a migrantes venezolanos en Colombia, febrero 2019

En su percepción, el acceso a servicios es difícil

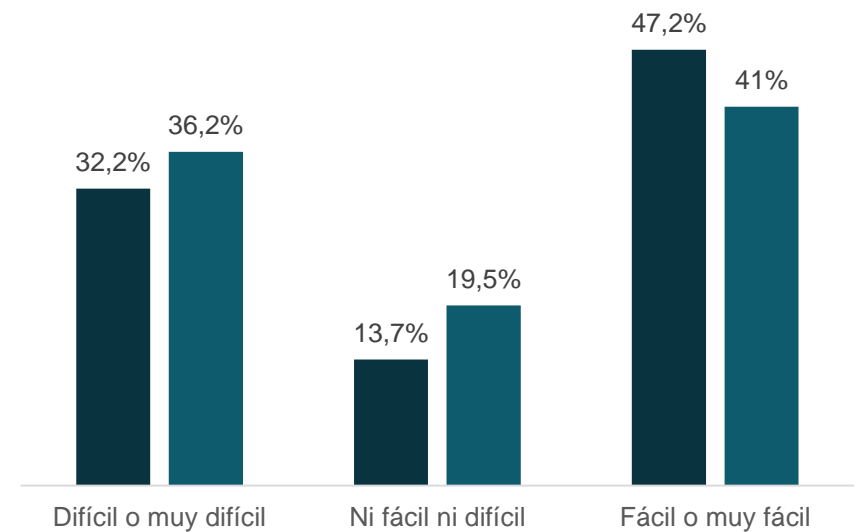
¿Considera difícil o fácil acceder a telefonía celular?

■ 5 ciudades ■ Cali



¿Considera difícil o fácil acceder a servicios de internet y tv?

■ 5 ciudades ■ Cali

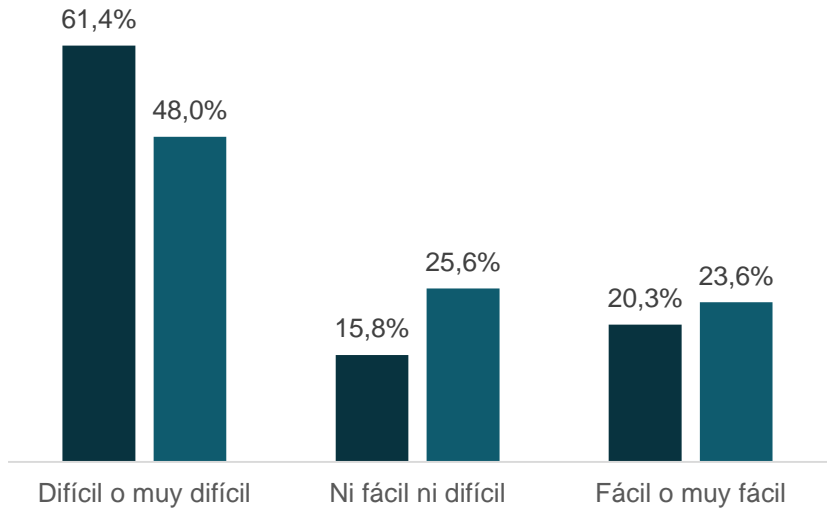


Fuente: Observatorio del Proyecto Migración Venezuela – Encuesta a migrantes venezolanos en Colombia, febrero 2019

En su percepción, el acceso a servicios es difícil

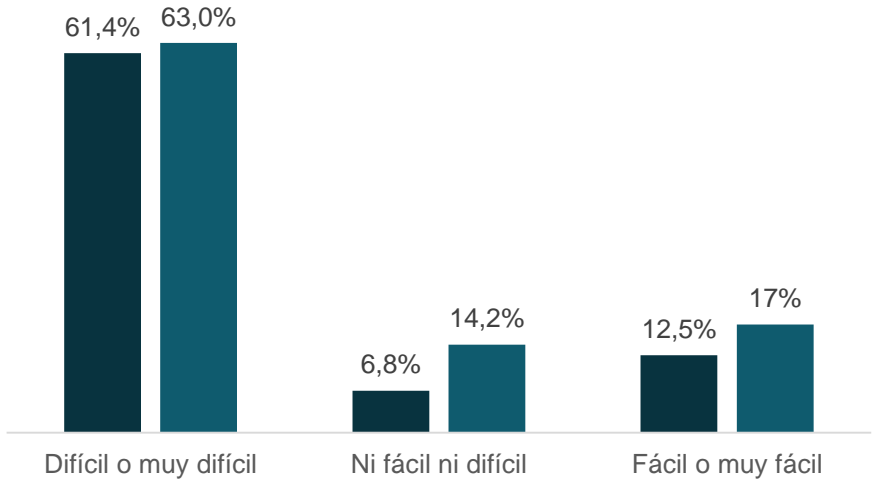
¿Considera difícil o fácil acceder a vivienda o arriendo?

■ 5 ciudades ■ Cali



¿Considera difícil o fácil acceder a servicios bancarios?

■ 5 ciudades ■ Cali

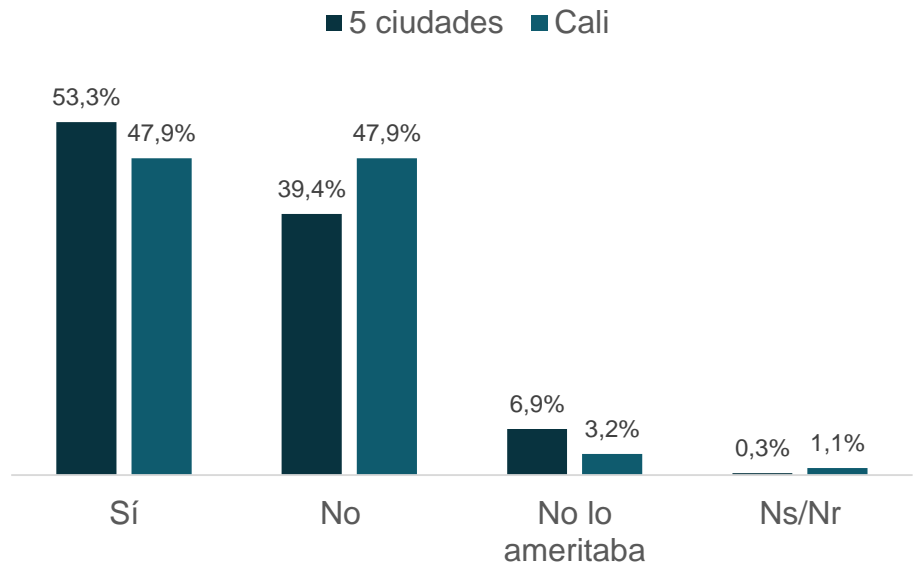
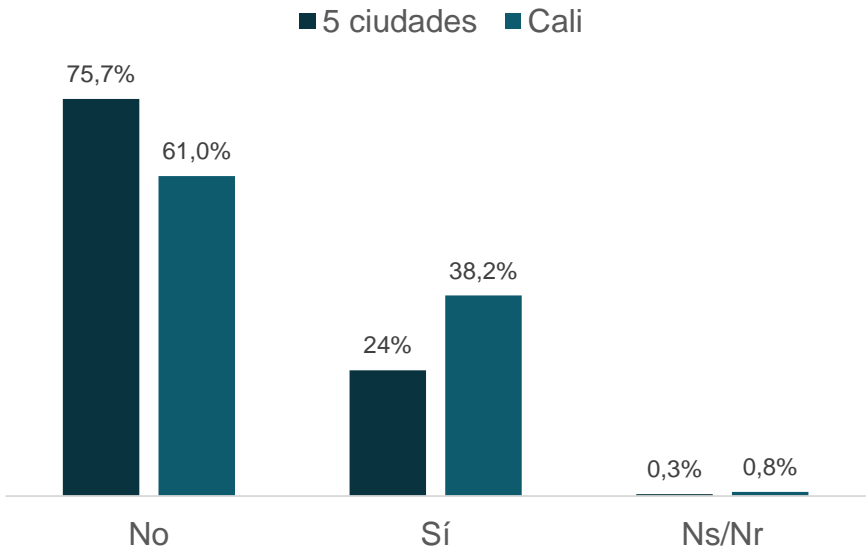


Fuente: Observatorio del Proyecto Migración Venezuela – Encuesta a migrantes venezolanos en Colombia, febrero 2019

El acceso a salud es limitado

¿Usted o su familia ha presentado problemas de salud durante los últimos seis meses?

¿Pudo usted o su familia recibir atención médica en ese momento?

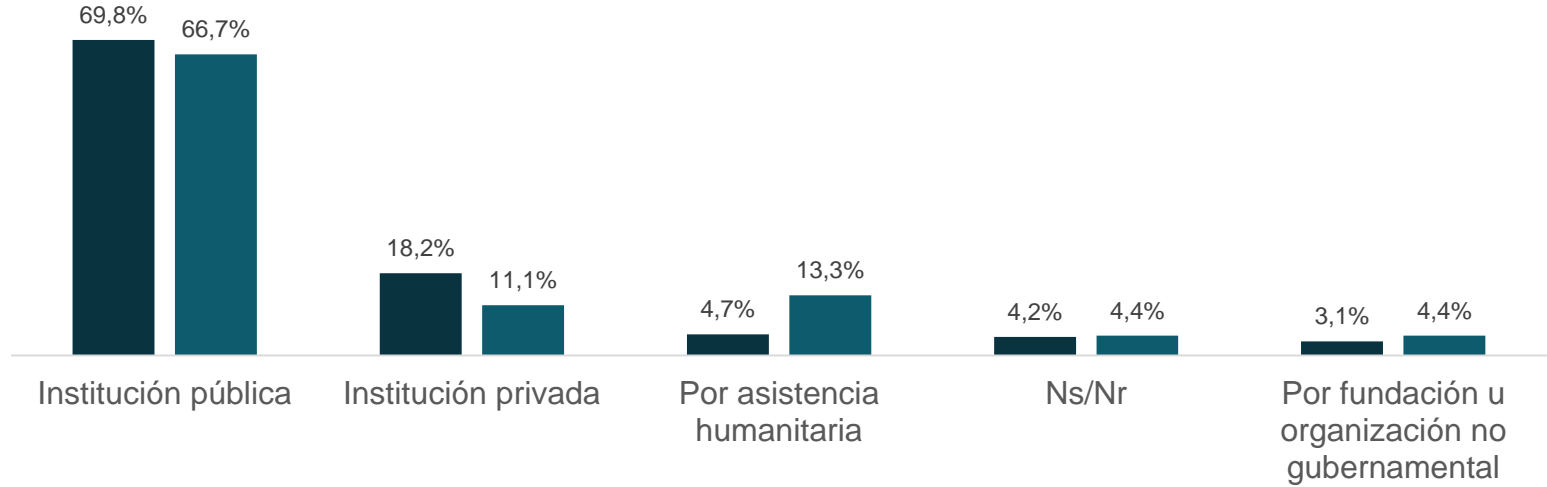


Fuente: Observatorio del Proyecto Migración Venezuela – Encuesta a migrantes venezolanos en Colombia, febrero 2019

El acceso a salud es limitado

¿Quién la brindó la atención médica?

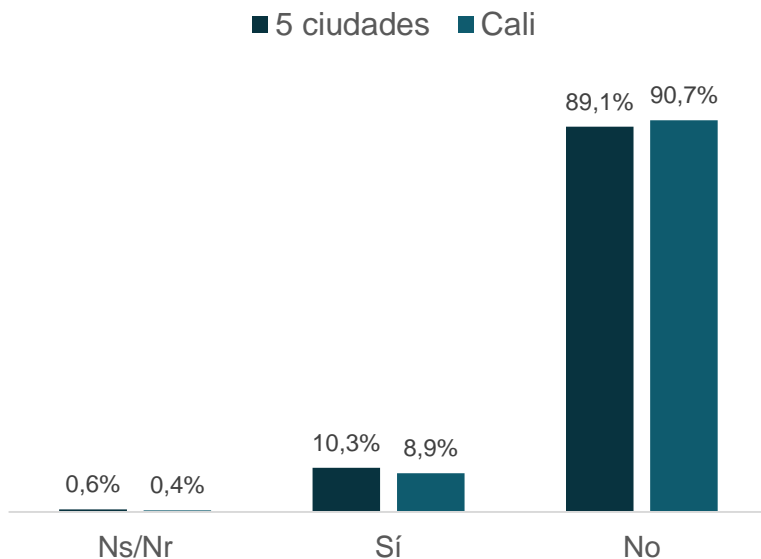
■ 5 ciudades ■ Cali



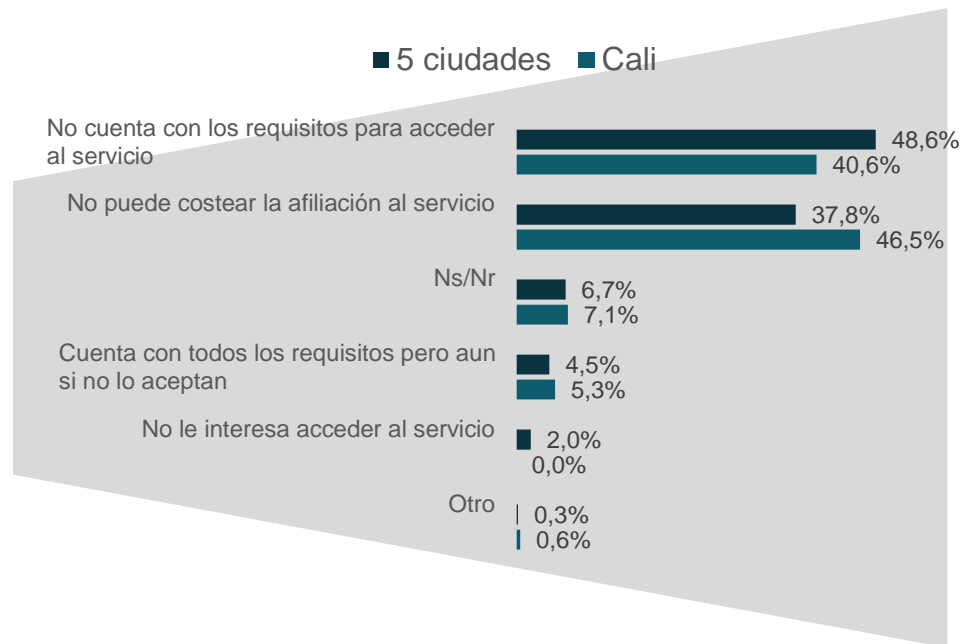
Fuente: Observatorio del Proyecto Migración Venezuela – Encuesta a migrantes venezolanos en Colombia, febrero 2019

El acceso a salud es limitado

¿Está usted afiliado a salud?



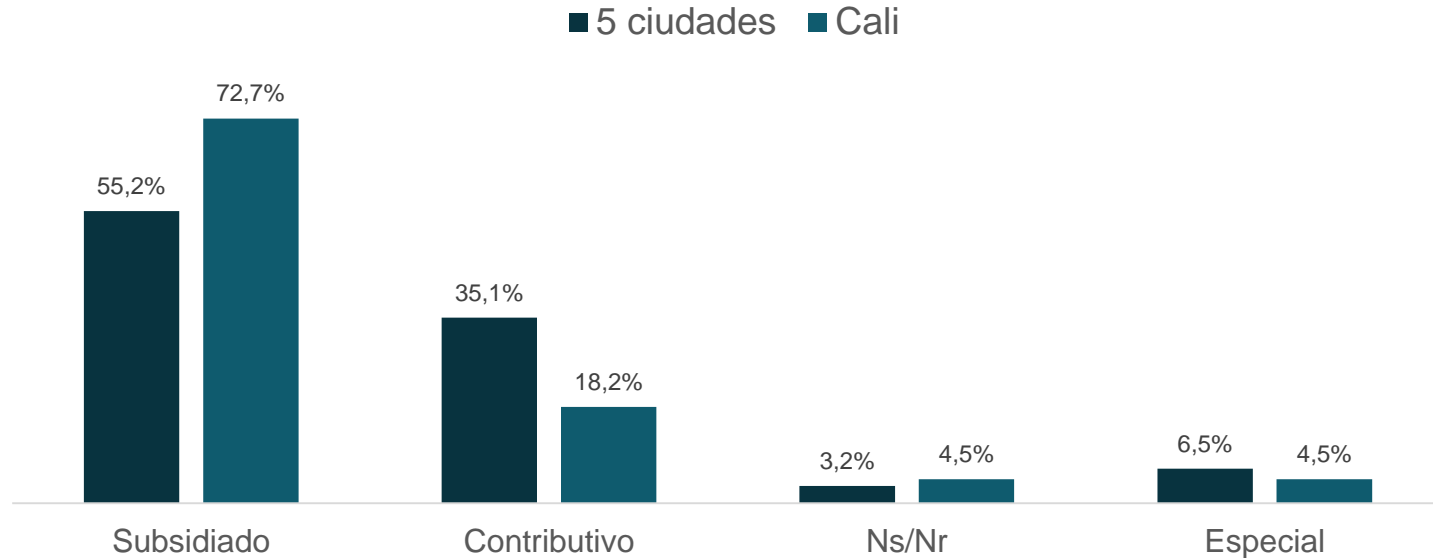
¿Por qué no está afiliado?



Fuente: Observatorio del Proyecto Migración Venezuela – Encuesta a migrantes venezolanos en Colombia, febrero 2019

El acceso a salud es limitado

¿A cuál régimen esta afiliado?

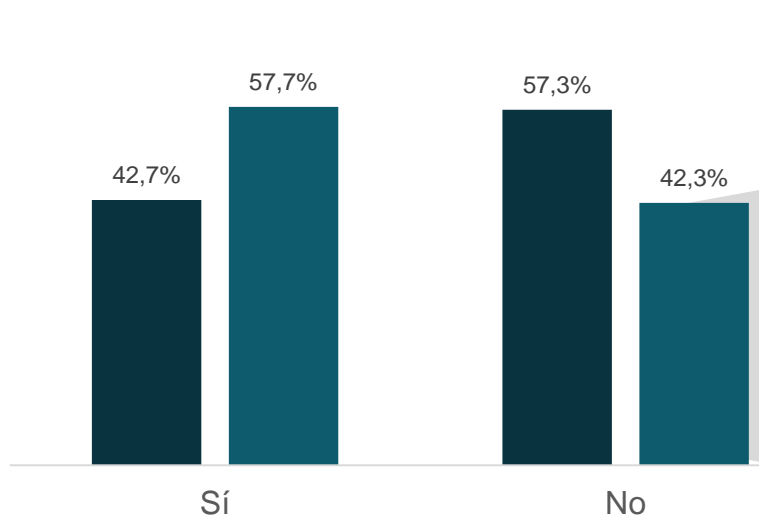


Fuente: Observatorio del Proyecto Migración Venezuela – Encuesta a migrantes venezolanos en Colombia, febrero 2019

El acceso a educación es limitado

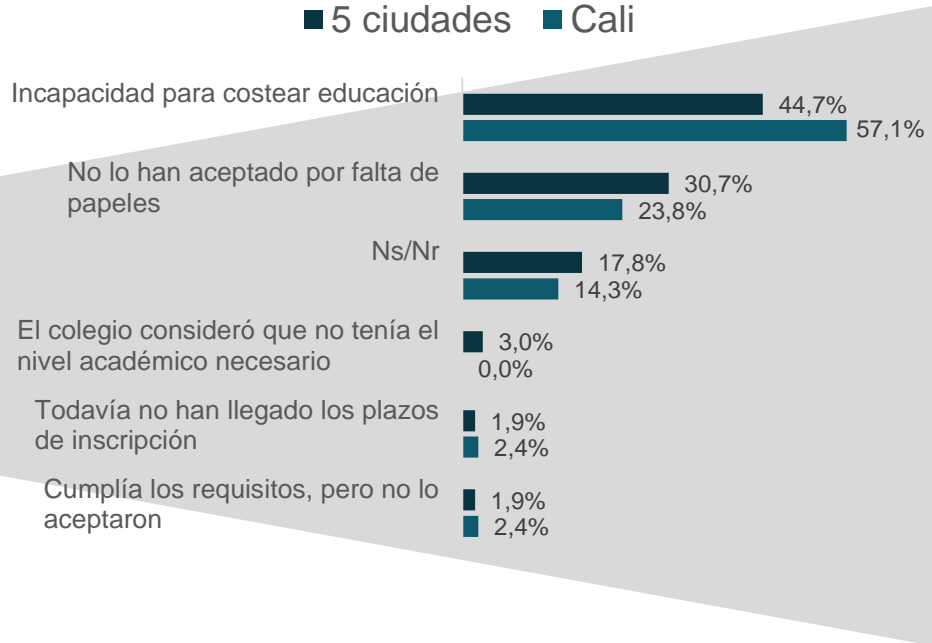
¿Sus hijos están estudiando?

■ 5 ciudades ■ Cali



¿Por qué no lo hacen?

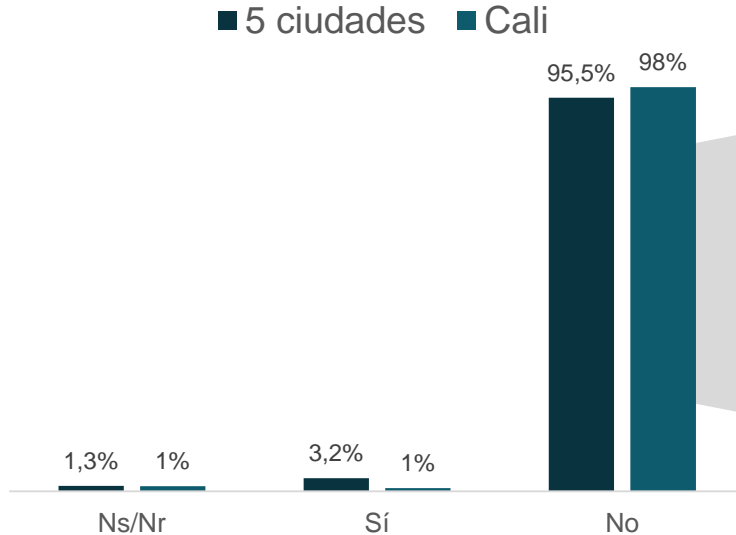
■ 5 ciudades ■ Cali



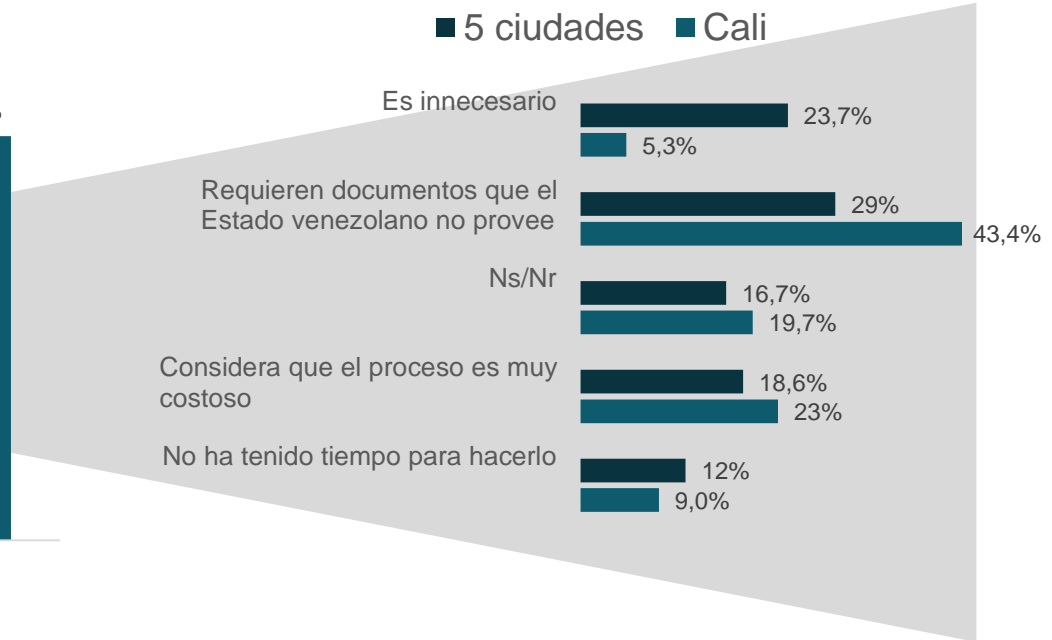
Fuente: Observatorio del Proyecto Migración Venezuela – Encuesta a migrantes venezolanos en Colombia, febrero 2019

El acceso a educación es limitado

¿Ha convalidado sus títulos académicos en Colombia?



¿Por qué no lo ha hecho?



Fuente: Observatorio del Proyecto Migración Venezuela – Encuesta a migrantes venezolanos en Colombia, febrero 2019

Acuden a instituciones para la búsqueda de empleo

Fuentes de información del capital humano venezolano

1 Servicio Público de Empleo (SPE) adscrito al Ministerio del Trabajo.



90.219 venezolanos inscritos a nivel nacional

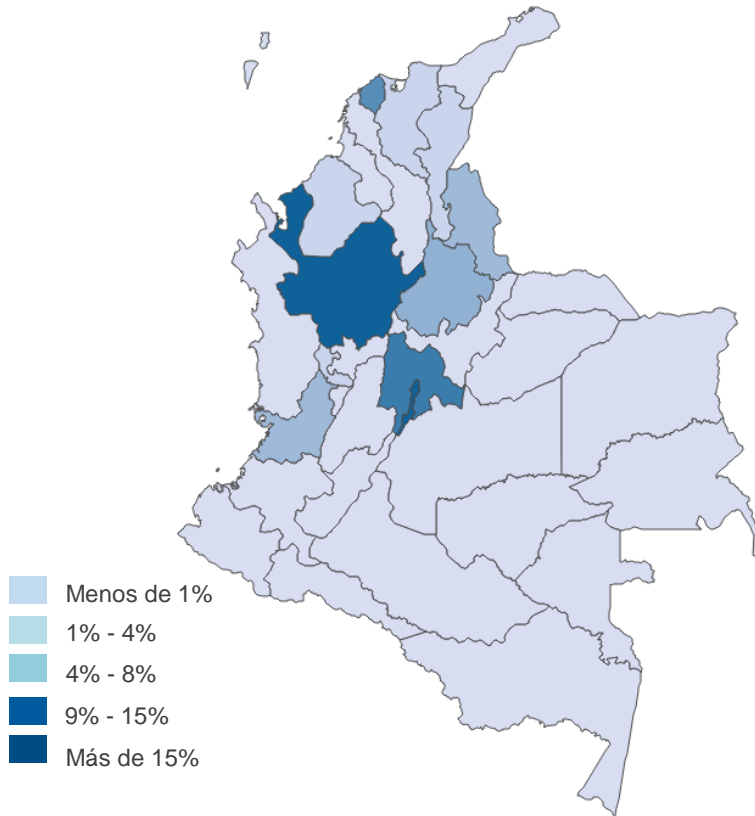
2 Agencia Pública de Empleo (APE) del SENA



28.344 venezolanos inscritos a nivel nacional

Fuente: Cálculos del Observatorio del Proyecto Migración Venezuela con información del SPE con corte a 2018.

Capital humano en la búsqueda de empleo PROYECTO MIGRACIÓN **Venezuela**

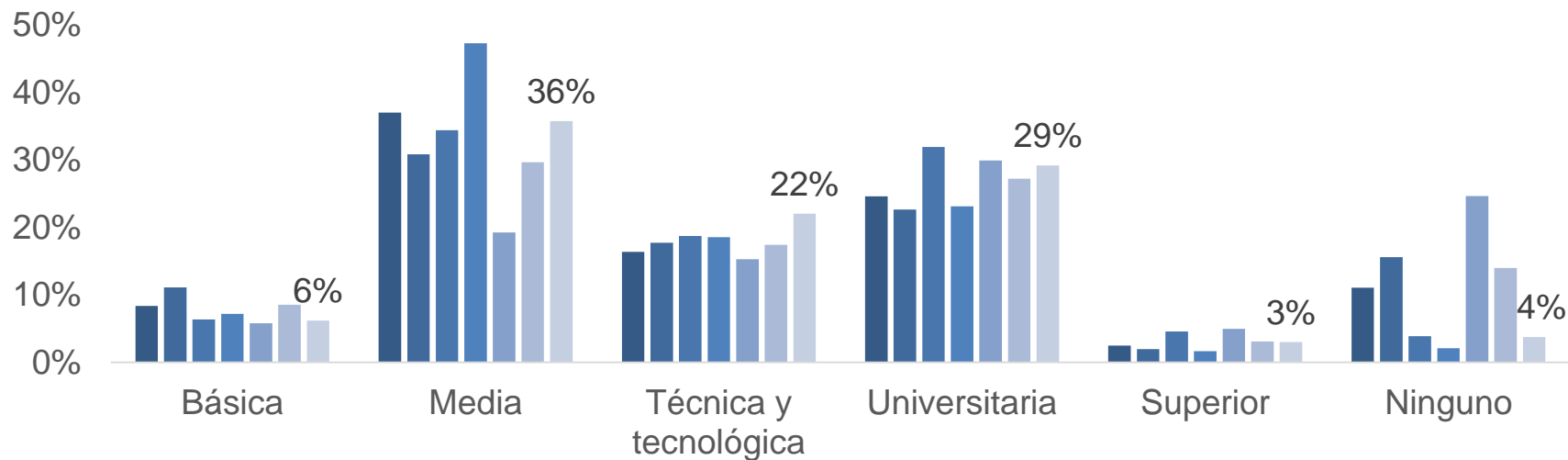


90.219 venezolanos inscritos
en el Servicio Público de
Empleo

origo del Proyecto Migración Venezuela con información de SPE con corte a 2018.

Tienen altos niveles de educación

Nivel educativo de venezolanos inscritos en el Servicio Público de Empleo (SPE)



■ Antioquia ■ Atlántico ■ Bogotá ■ Cundinamarca ■ Norte de Santander ■ Santander ■ Valle del Cauca

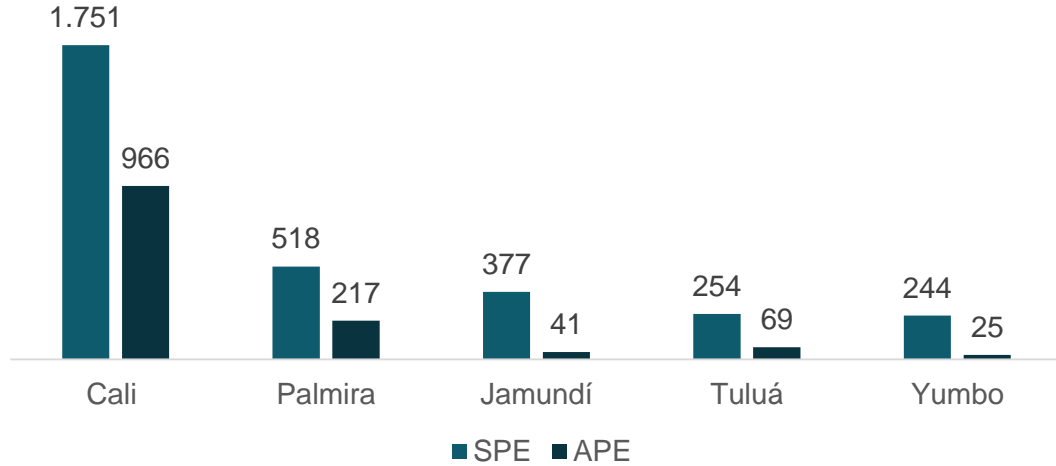
Fuente: Cálculos del Observatorio del Proyecto Migración Venezuela con información del SPE con corte a 2018.

En Valle del Cauca se concentran en 5 municipios

3.825 venezolanos inscritos en SPE (9,2%)

1.465 venezolanos inscritos en APE (4,9%)

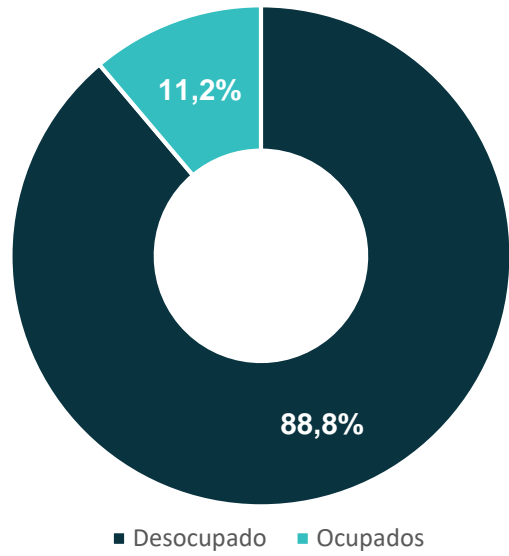
Más del 80% de los venezolanos que acuden a servicios de empleo se concentran en los principales municipios del departamento



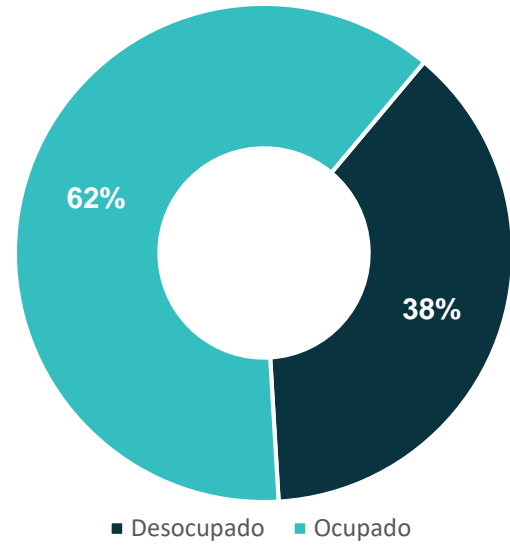
Fuente: Cálculos del Observatorio del Proyecto Migración Venezuela con información del SPE con corte a 2018.

El perfil de búsqueda varía según la institución

SPE-Mintrabajo: 88,8%
está desocupado



APE-SENA: 37,9 % está
desocupado



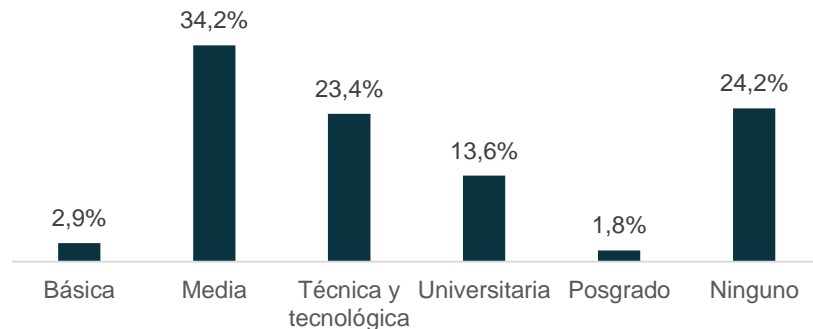
Fuente: Cálculos del Observatorio del Proyecto Migración Venezuela con información del SPE con corte a 2018.

Comparación Valle del Cauca

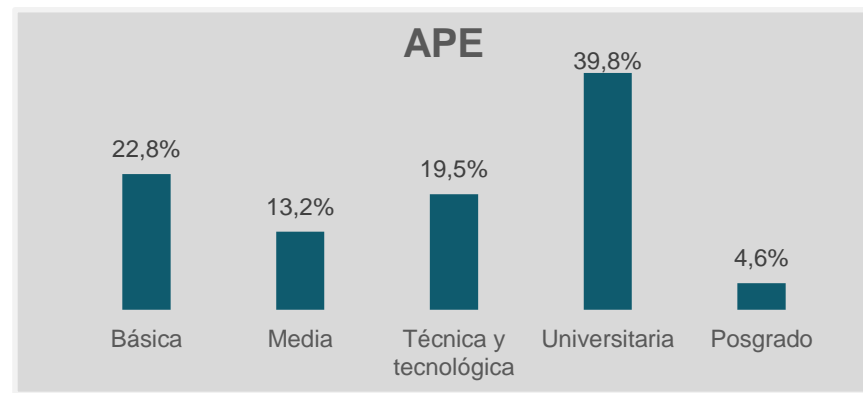
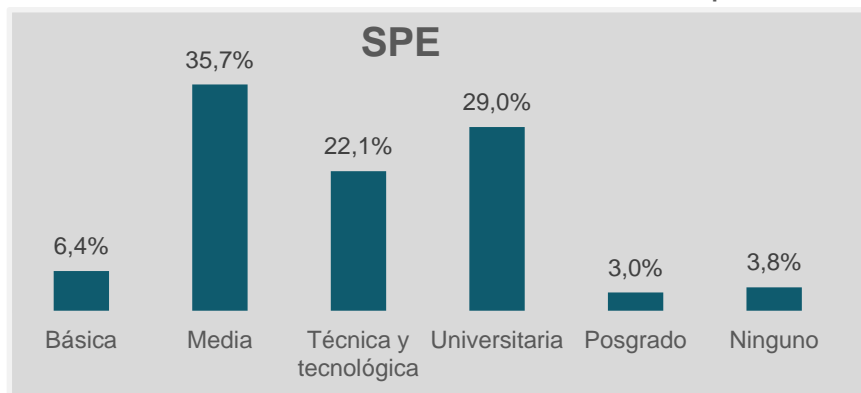
En 2018 había **518.238 personas** registradas en el Valle del Cauca en el Servicio Publico de Empleo.



Distribuidos por nivel educativo



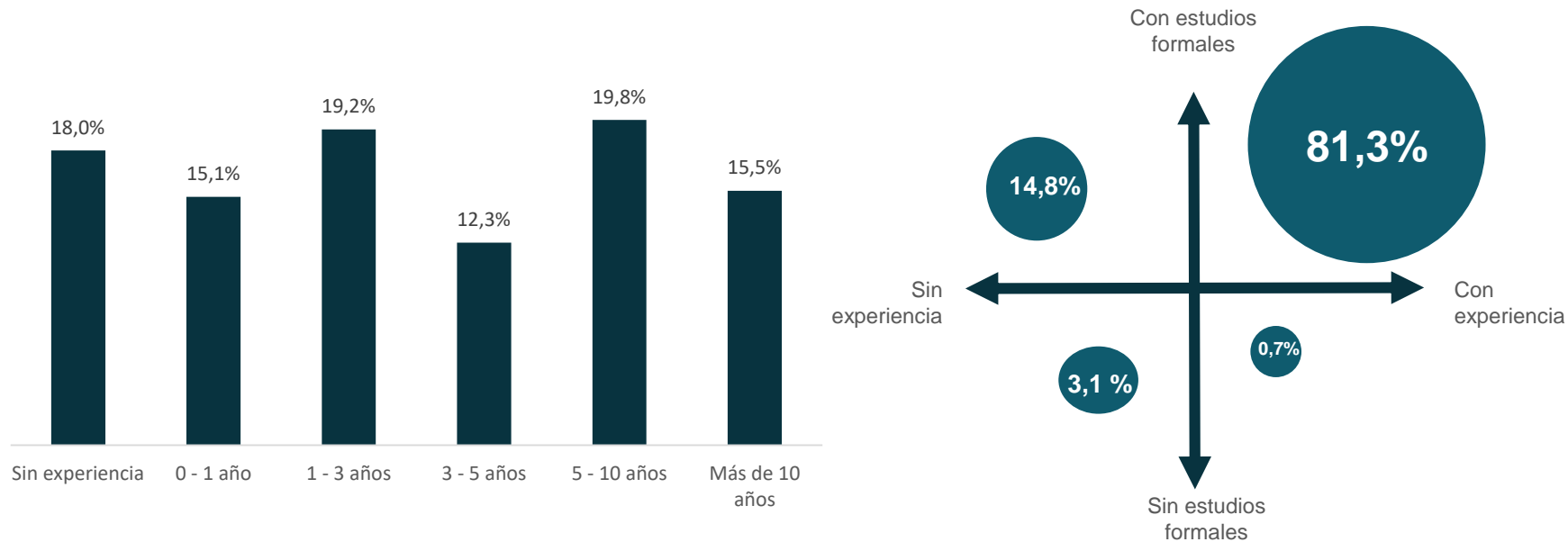
Distribución de los venezolanos por nivel educativo inscritos en el Valle del Cauca



Fuente: Cálculos del Observatorio del Proyecto Migración Venezuela con información del SPE con corte a 2018.

Cuentan con experiencia y educación formal

Distribución de los venezolanos por nivel educativo y años de experiencia en SPE – Valle del Cauca

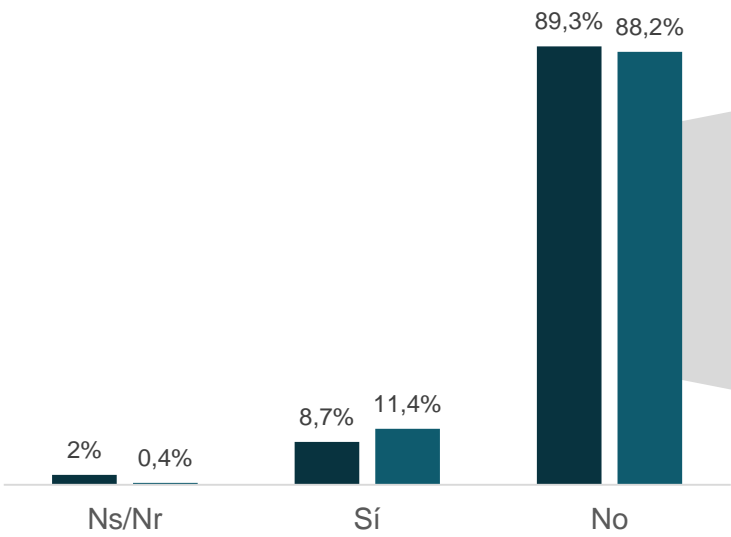


Fuente: Cálculos del Observatorio del Proyecto Migración Venezuela con información del SPE con corte a 2018.

El empleo es informal y mal remunerado

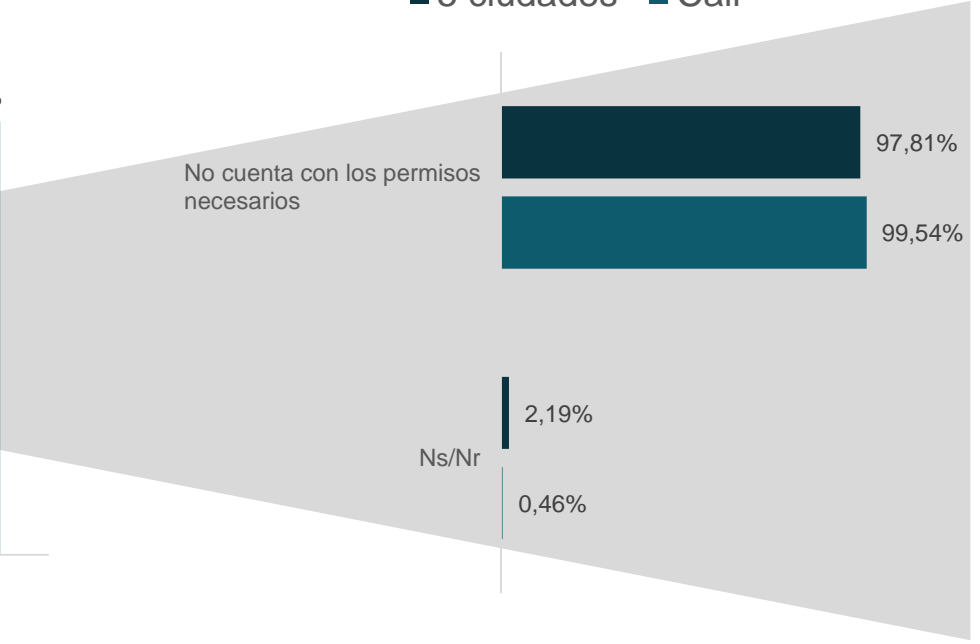
¿Ejerce su profesión?

■ 5 ciudades ■ Cali



¿Por qué no ejerceré su profesión?

■ 5 ciudades ■ Cali

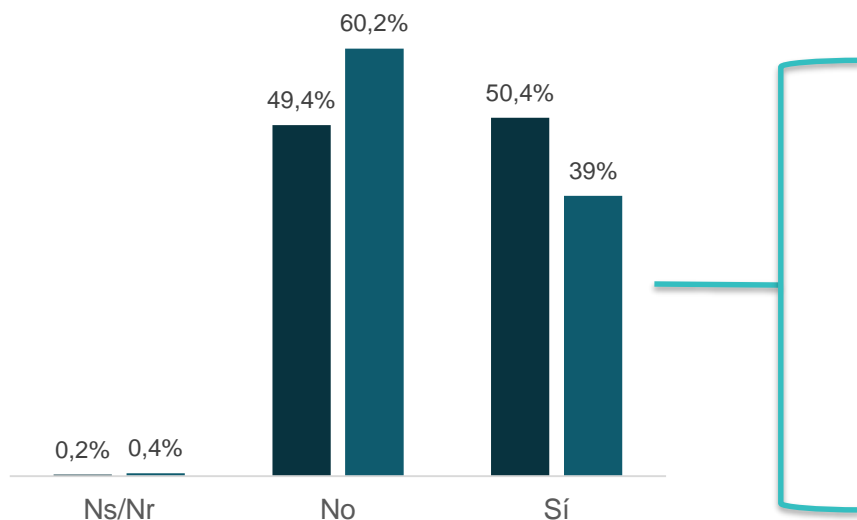


Fuente: Observatorio del Proyecto Migración Venezuela – Encuesta a migrantes venezolanos en Colombia, febrero 2019

El empleo es informal y mal remunerado

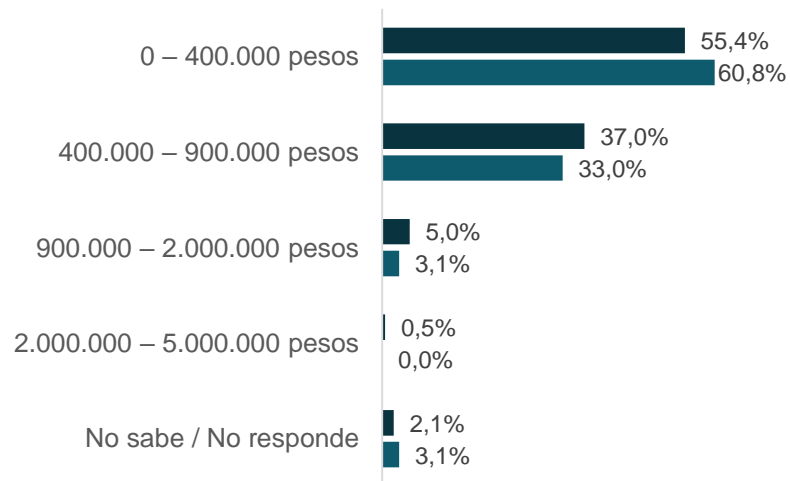
Recibió ingresos durante el mes

■ 5 ciudades ■ Cali



¿Cuánto fueron sus ingresos?

■ 5 ciudades ■ Cali

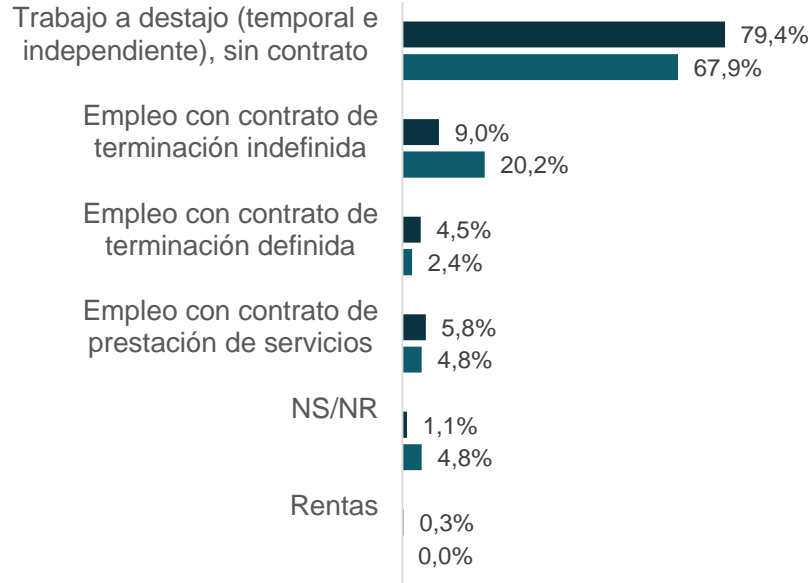


Fuente: Observatorio del Proyecto Migración Venezuela – Encuesta a migrantes venezolanos en Colombia, febrero 2019

El empleo es informal y mal remunerado

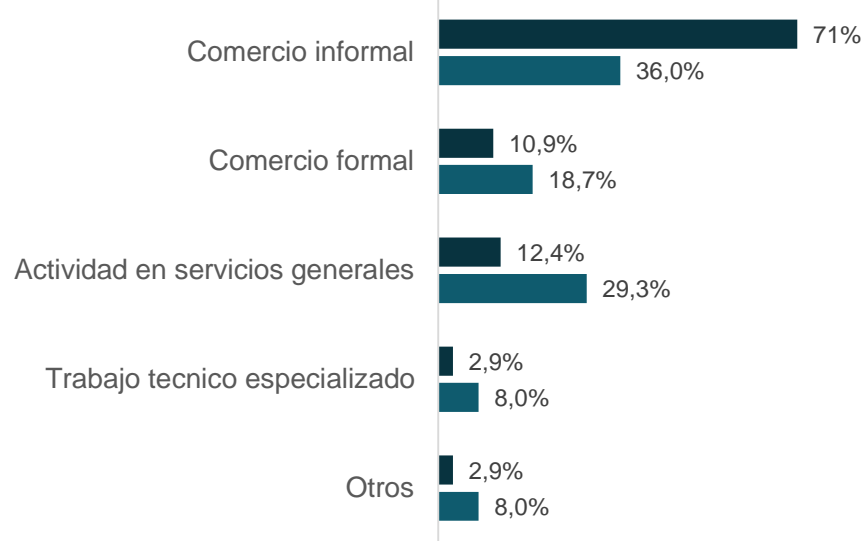
Tipo de fuente de ingreso

■ 5 ciudades ■ Cali



Tipo de actividad que ejercen

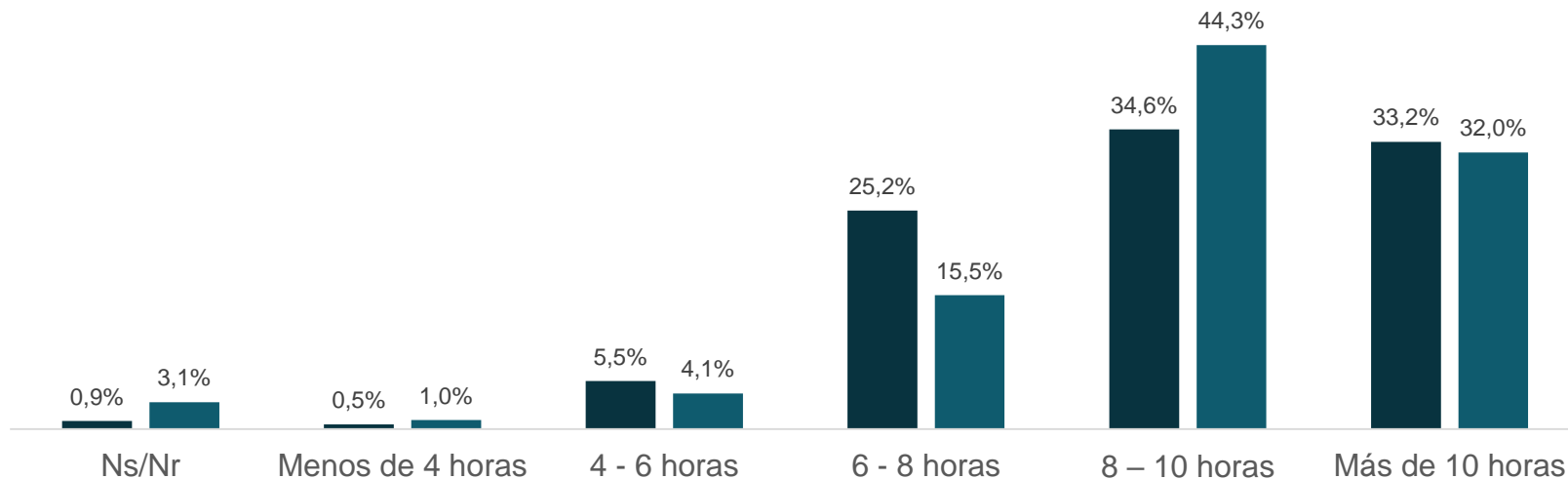
■ 5 ciudades ■ Cali



Fuente: Observatorio del Proyecto Migración Venezuela – Encuesta a migrantes venezolanos en Colombia, febrero 2019

¿Cuántas horas trabaja al día?

■ 5 ciudades ■ Cali



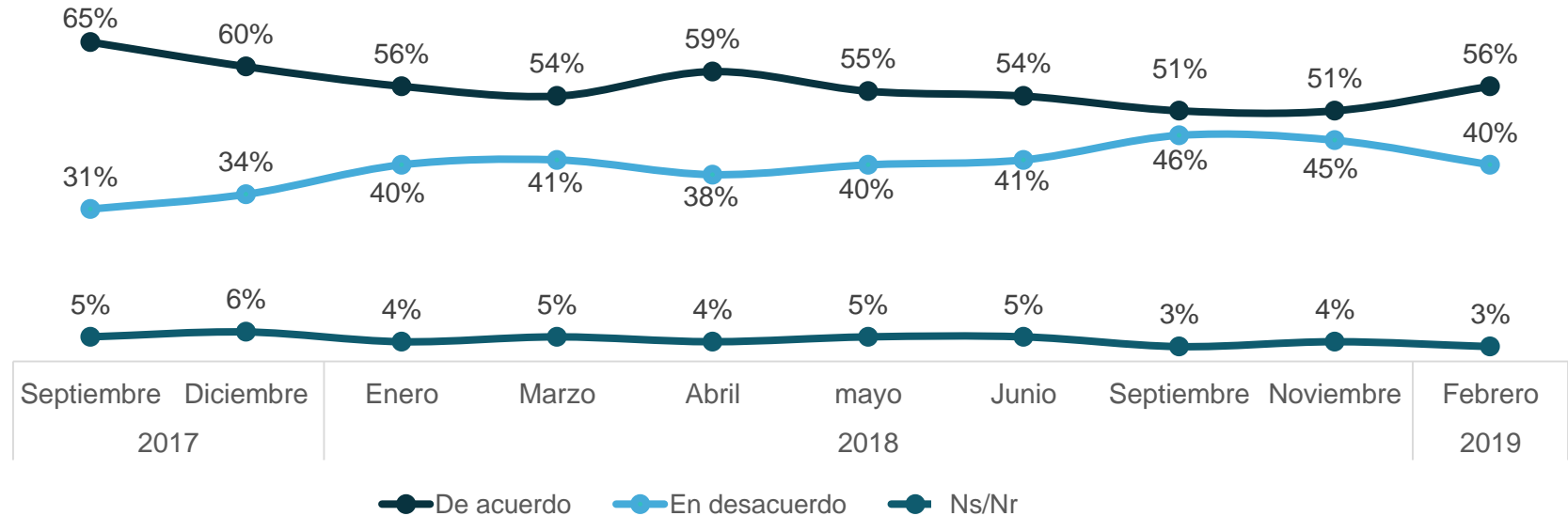
Fuente: Observatorio del Proyecto Migración Venezuela – Encuesta a migrantes venezolanos en Colombia, febrero 2019

Mitigar y prevenir el rechazo y la xenofobia es clave

La percepción sobre la migración está dividida

Está usted de acuerdo o en desacuerdo con:

Que el Gobierno Colombiano acoga a los venezolanos que ingresan a Colombia dada la situación en Venezuela

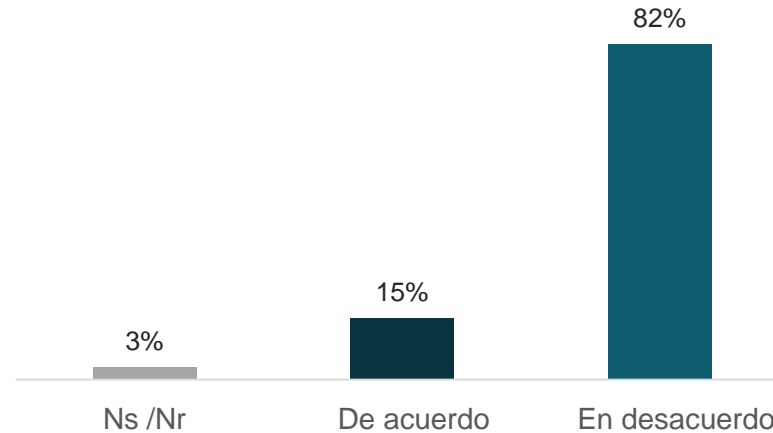


Fuente: Revista Semana, Blu Radio y Caracol Noticias – Encuesta Colombia Opina, febrero 2019

La percepción sobre la migración está dividida

Está usted de acuerdo o en desacuerdo con:

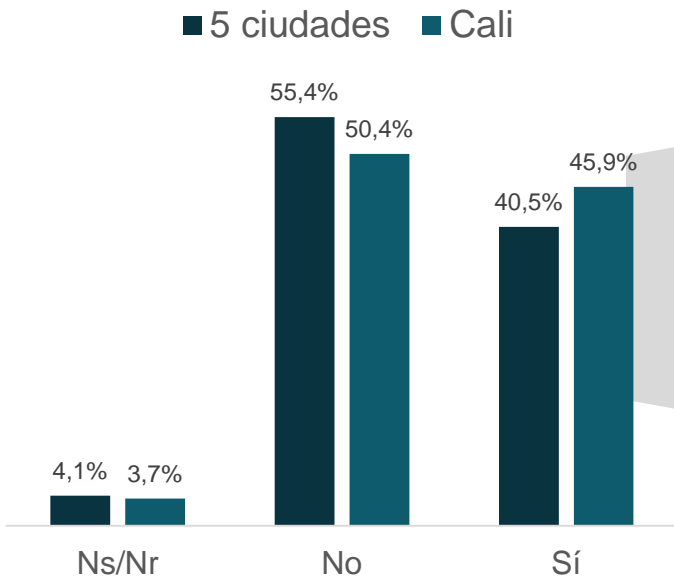
La migración venezolana es buena para la economía del país



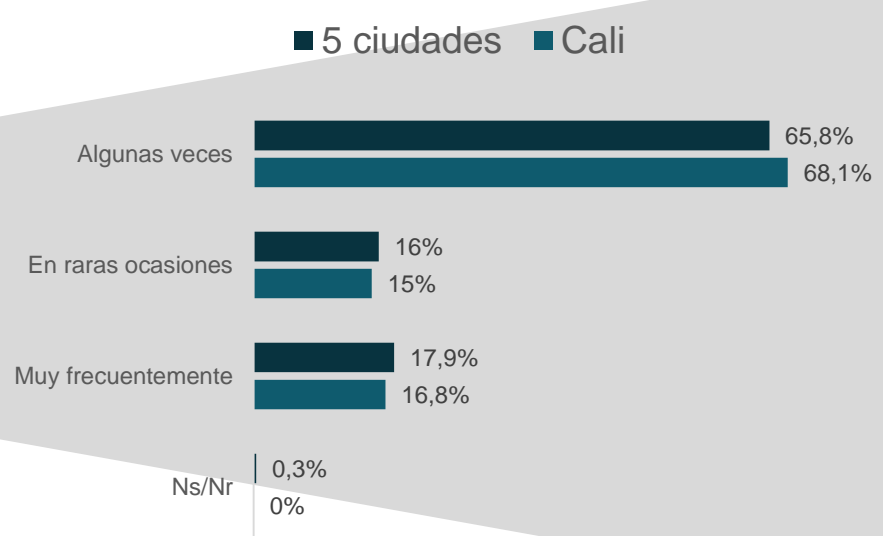
Fuente: Revista Semana, Blu Radio y Caracol Noticias – Encuesta Colombia Opina, febrero 2019

Los venezolanos se sienten discriminados

¿Ha sentido que han sido rechazados o discriminados?



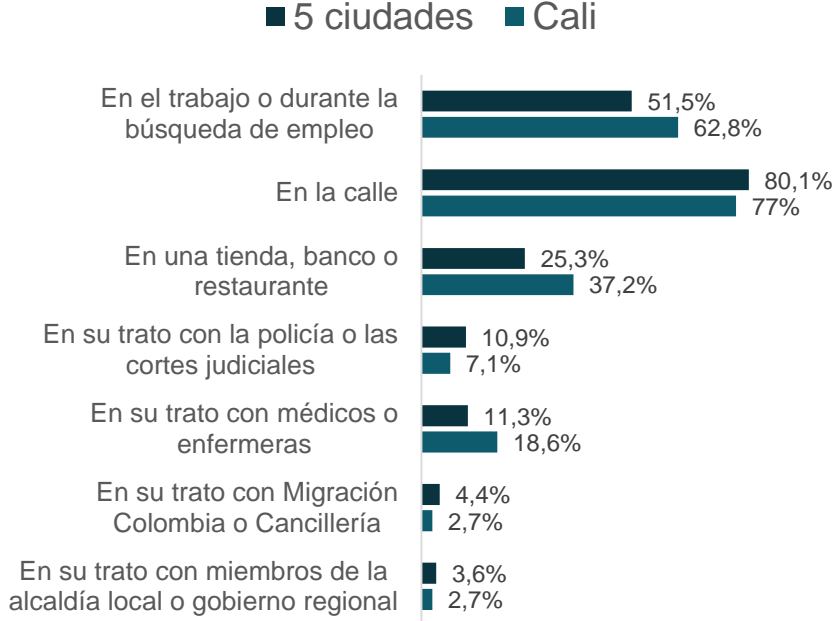
¿Con qué frecuencia se ha sentido discriminado?



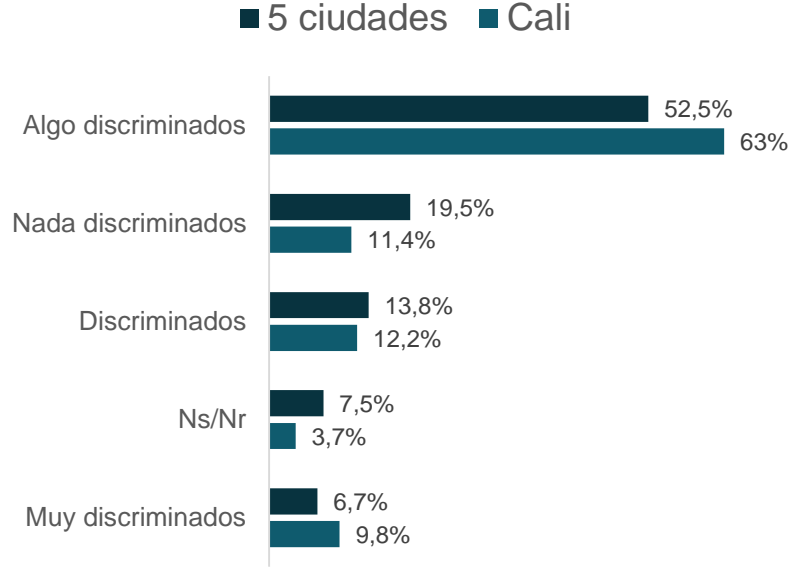
Fuente: Observatorio del Proyecto Migración Venezuela – Encuesta a migrantes venezolanos en Colombia, febrero 2019

Los venezolanos se sienten discriminados

¿En qué lugar ha sido discriminado?



¿Qué tan discriminados sienten que pueden estar los venezolanos en Colombia?



Fuente: Observatorio del Proyecto Migración Venezuela – Encuesta a migrantes venezolanos en Colombia, febrero 2019

Temas de acción urgente

1. La migración venezolana no es homogénea entre países ni regiones. Es necesario entender sus diferencias.
2. Es urgente facilitar la integración laboral y económica de los migrantes y colombianos retornados. Solo así la migración se traducirá en mayor crecimiento económico.
3. La coordinación de acciones entre gobierno nacional, gobiernos locales, cooperación y sector privado es clave para mitigar los efectos negativos de la migración.
4. Es urgente tomar medidas para evitar el deterioro del capital humano de los migrantes.
5. La formulación y trámite de un proyecto de ley en el Congreso es una gran oportunidad para abordar las dificultades sobre el manejo de la migración.

PROYECTO MIGRACIÓN Venezuela

Paula Acosta

Directora Equipo de Innovación Social Semana – Proyecto Migración Venezuela
pacostam@semana.com

Página Web: www.migravenezuela.com

 Instagram: [migravenezuela](https://www.instagram.com/migravenezuela)

 Twitter: [@migravenezuela](https://twitter.com/migravenezuela)



Semana

